

МРІЄМО ТА ДІЄМО ДОСЛІДЖЕННЯ МОЛОДІ УКРАЇНА ТА ПОЛЬЩА КЛЮЧОВІ ВИСНОВКИ

Червень-Липень 2023



Методологія

Опитування проводилось на [замовлення International Research and Exchanges Board \(IREX\)](#). Дані опитування були проаналізовані [Центром досліджень опитувань \(CISR\)](#) Міжнародного республіканського інституту.

Дослідження молоді (Україна)

Опитування проводила компанія Info Sapiens

Період збору даних: з 30 червня по 14 липня 2023;

Вибірка: національна вибірка для кожної вікової групи: n=1417 молоді у віці 16-35 років, n=502 дітей у віці 10-12 років і n=525 дітей у віці 13-15 років.

Метод опитування: телефонні (CATI) інтерв'ю. Номери мобільних телефонів вибиралися за допомогою RDD (рандомний набір цифр).

Через відсутність достовірної інформації про населення на даний момент, для встановлення обласних квот і зважування набору даних за віком, статтю, регіоном і населеним пунктом використовувалися останні доступні дані Держстату до вторгнення станом на 1 січня 2022 року. розмір. Респондентам пропонувалося назвати поточне місце проживання та місце проживання до 24 лютого 2022 року.

МРІЄМО ТА ДІЄМО

Дослідження молоді (українці в Польщі)

Опитування проводила Соціологічна група Рейтинг

Період збору даних: з 23 червня по 1 липня 2023;

Вибірка: українці, які прибули до Польщі з початку російського повномасштабного вторгнення в Україну 24 лютого 2022 року. Вибірка складається з n=300 респондентів у віці 16-35 років, n=100 респондентів у віці 13-15 років та n=100 респондентів віком 10-12 років.

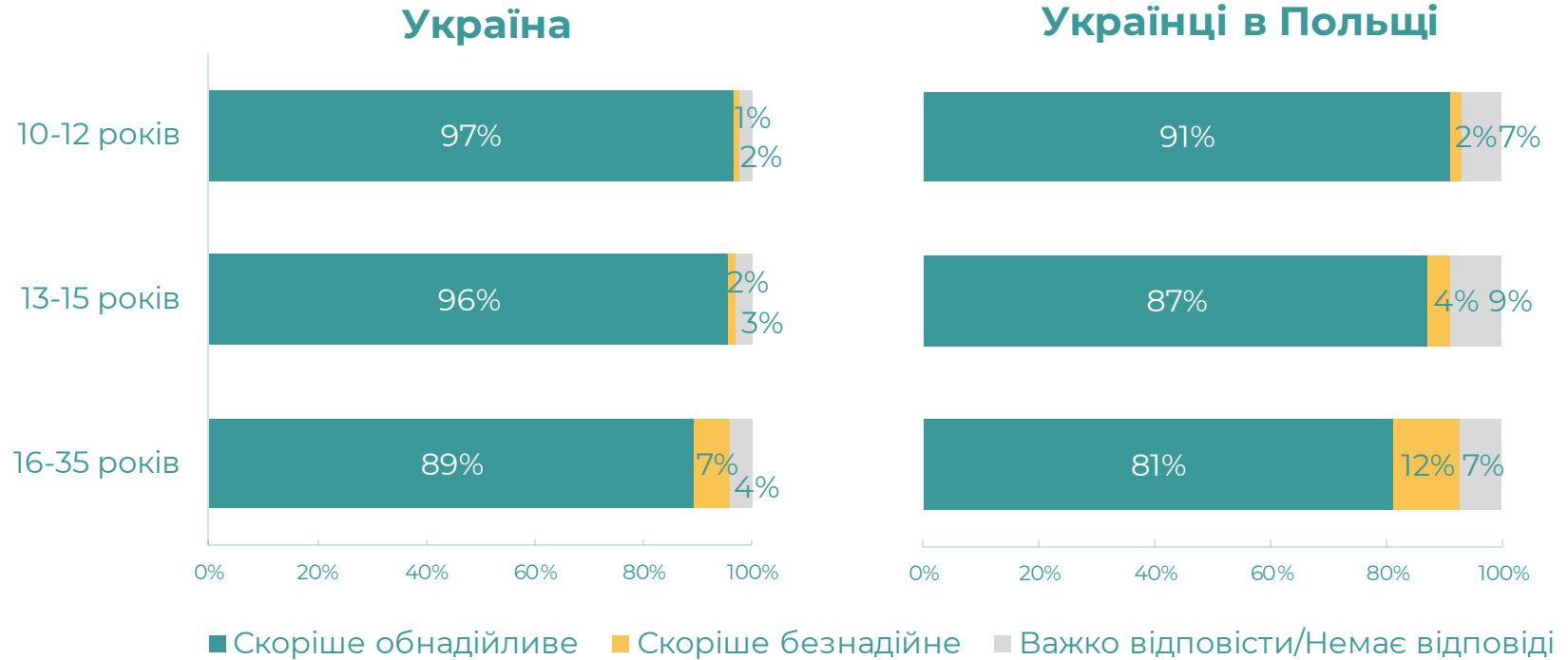
Метод опитування: особисті інтерв'ю з особами віком від 16 років і телефонних інтерв'ю з особами віком від 10 до 15 років (після особистої згоди їхніх батьків/опікунів).

Опитування проведено біля центрів допомоги українським біженцям у Варшаві, Кракові, Вроцлаві та Бидгощі. Незважаючи на те, що було вжито заходів для максимізації випадковості, наприклад, опитування проводилося в різні дні та час, розміщення інтерв'юерів у кількох центрах у кожному місті тощо, вибірка не представляє всіх українських біженців віком від 10 до 35 років, які зараз перебувають в Польщі.

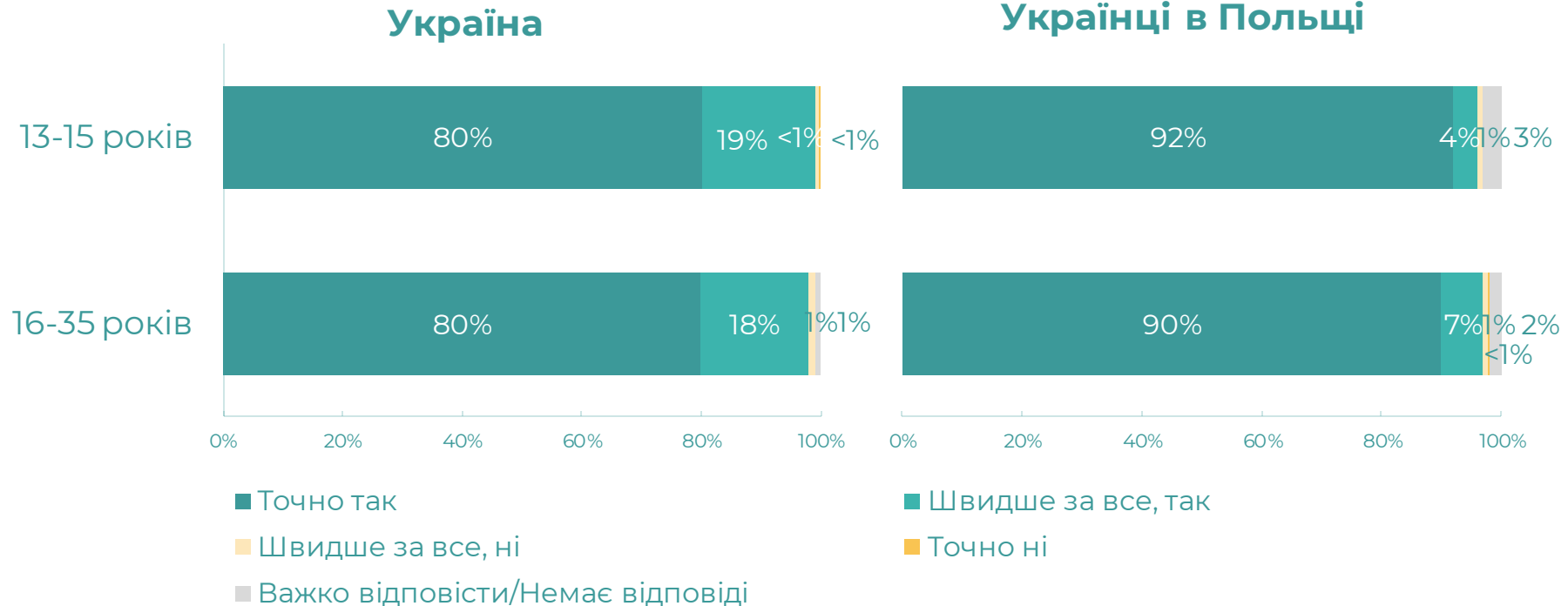
A photograph of three young people (two women and one man) sitting outdoors and laughing joyfully. The image is overlaid with a teal color filter. In the bottom right corner, there is a graphic of several overlapping, nested, right-pointing chevrons or triangles in a bright cyan color. The text 'СПРИЙНЯТТЯ МАЙБУТНЬОГО' is written in white, bold, uppercase letters on the left side of the image.

**СПРИЙНЯТТЯ
_МАЙБУТНЬОГО**

Яким Ви бачите майбутнє України?



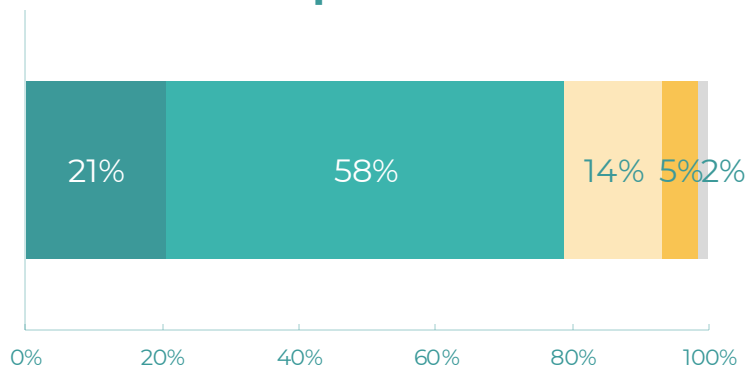
Ви вірите, що Україна переможе у війні?



Якою мірою Ви б хотіли бути залучені до активностей, спрямованих на відбудову?

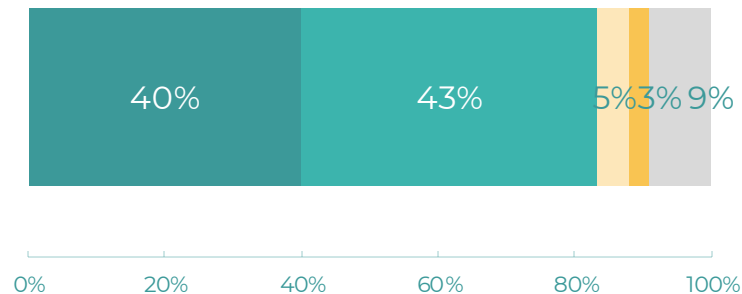
Україна

16-35 років



- Точно хотіли б
- Швидше хотіли б
- Швидше не хотіли б
- Точно не хотіли б
- Важко відповісти/Немає відповіді

Українці в Польщі

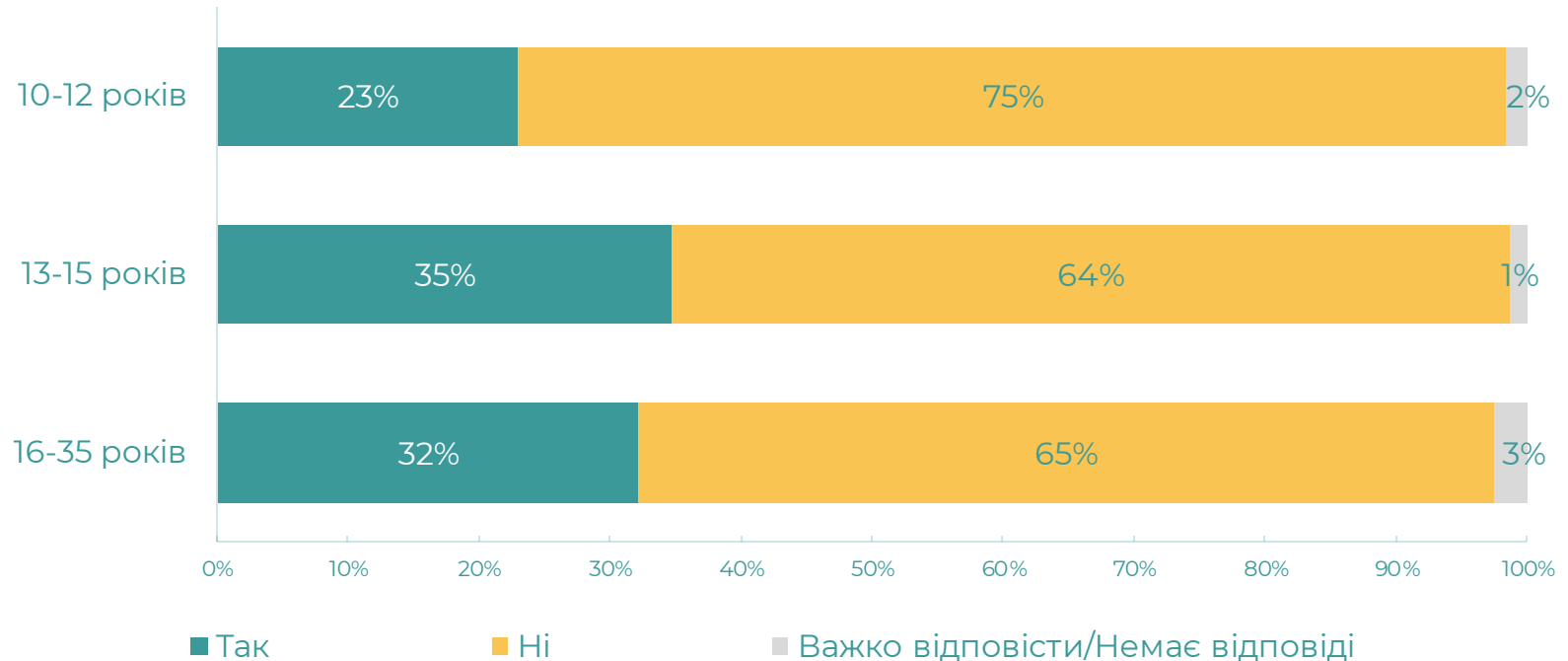


- Швидше хотіли б
- Точно не хотіли б



МІГРАЦІЯ ТА СОЦІАЛЬНА ВЗАЄМОДІЯ

Ви б хотіли особисто в найближчі п'ять років переїхати з Вашого місця проживання?



Чому Ви хотіли би переїхати?

Серед тих, хто хотів би переїхати протягом найближчих п'яти років, n=115 (10-12 років), n=182 (13-15 років)

Кілька відповідей. Спонтанна відповідь



*Відповіді, що становили менше 3% були об'єднані в «Інше».

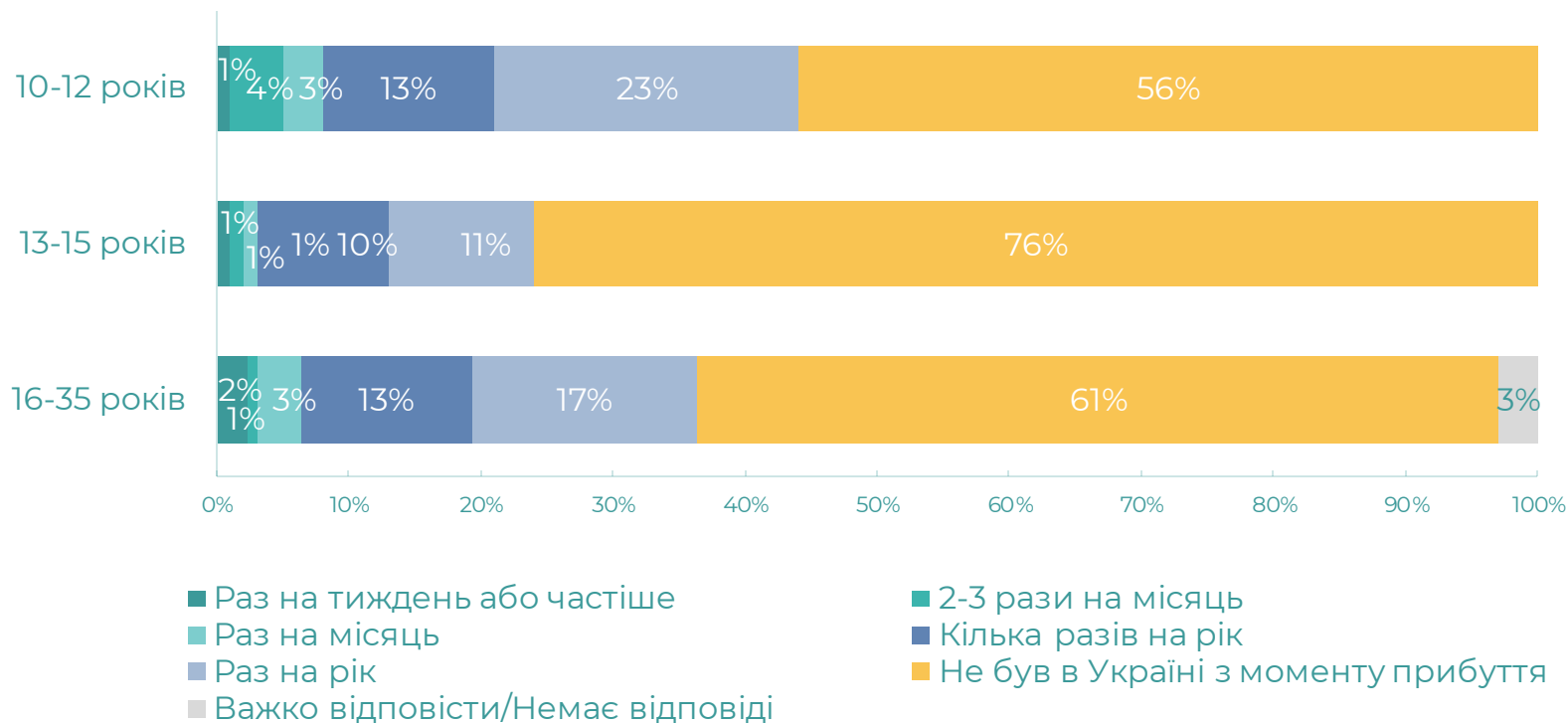
Які головні фактори можуть вплинути на Ваше рішення повернутись на своє місце проживання?

Серед тих, хто хотів би переїхати протягом найближчих п'яти років, n=454
Кілька відповідей. Спонтанна відповідь

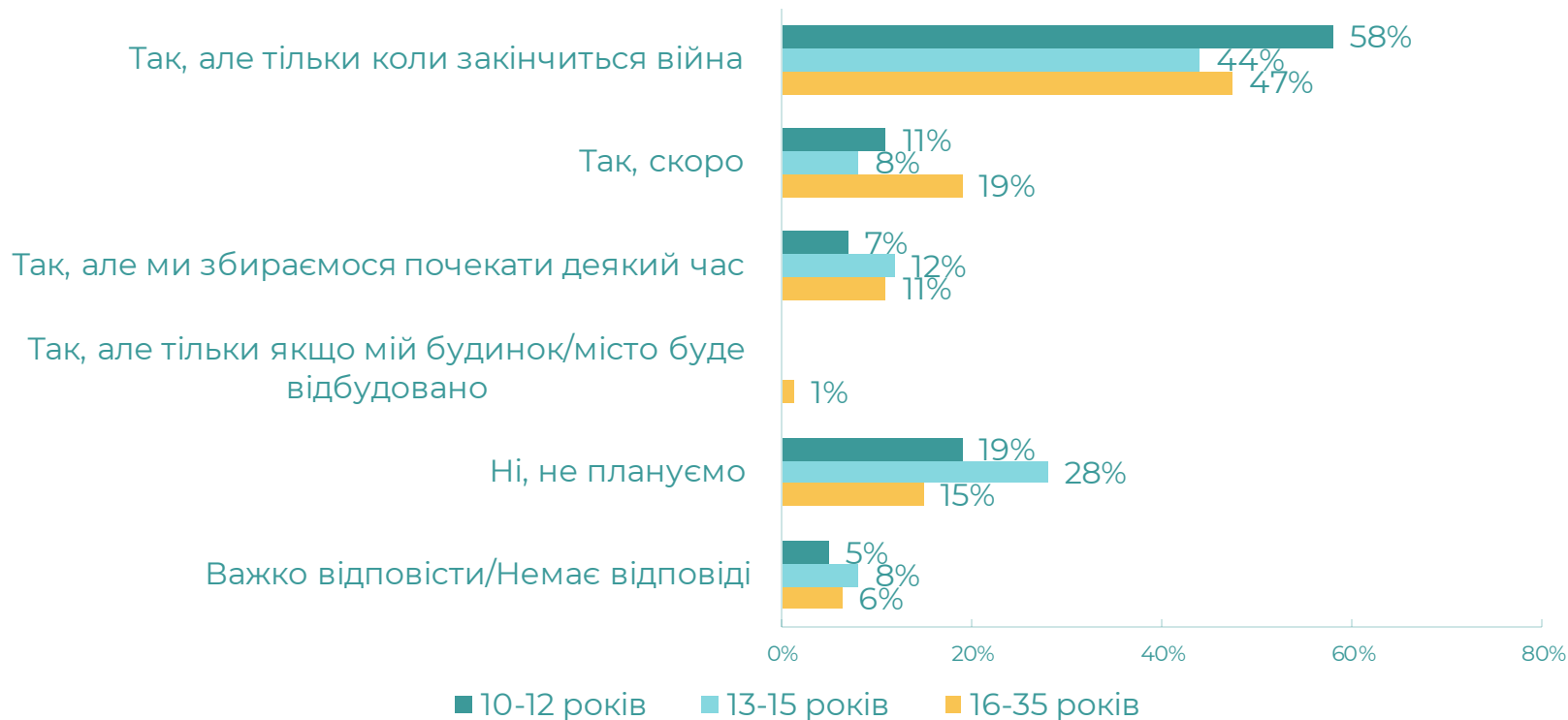


*Відповіді, що становили менше 1% були об'єднані в «Інше».

Чи буваєте Ви іноді в Україні? Якщо так, то як часто?

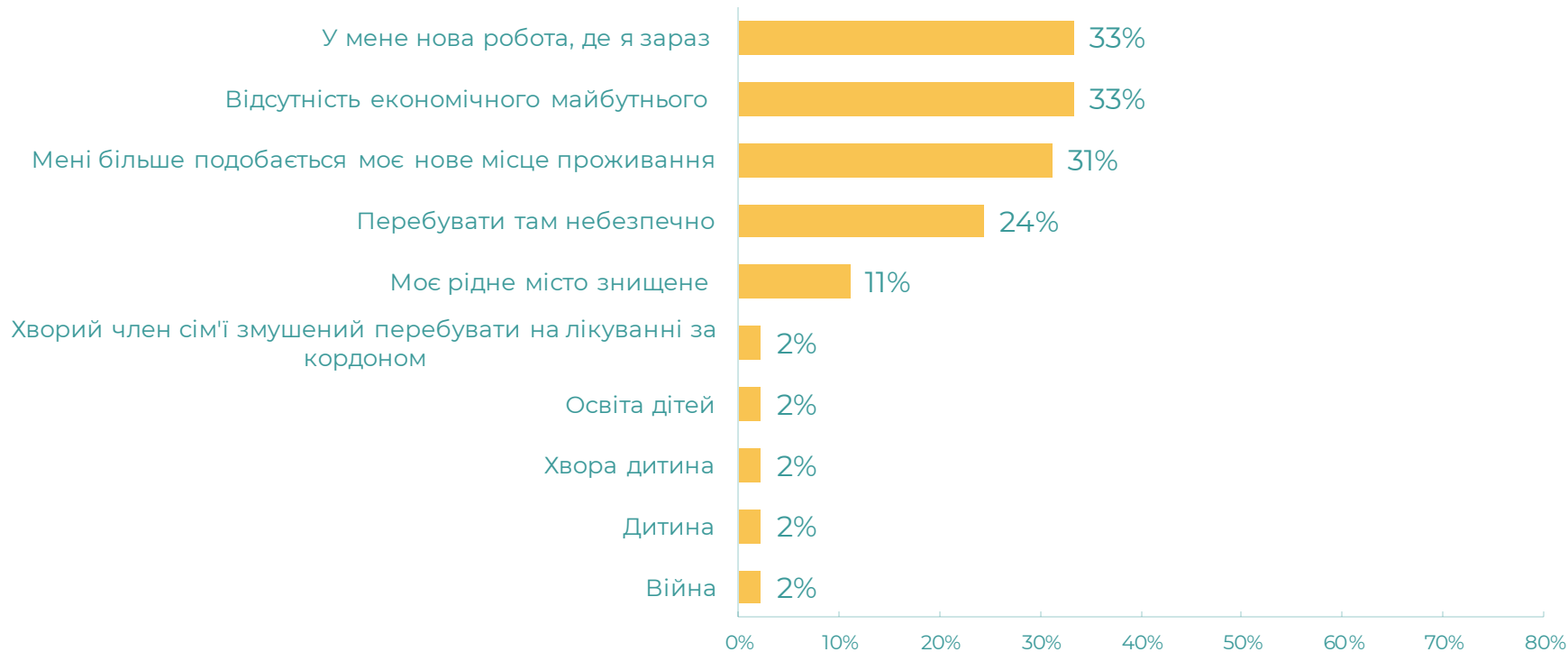


Чи плануєте Ви та Ваша родина повернутися в Україну?



Чому ні?

Серед тих, хто не планує повертатися в Україну, n=45*. Можливі декілька відповідей

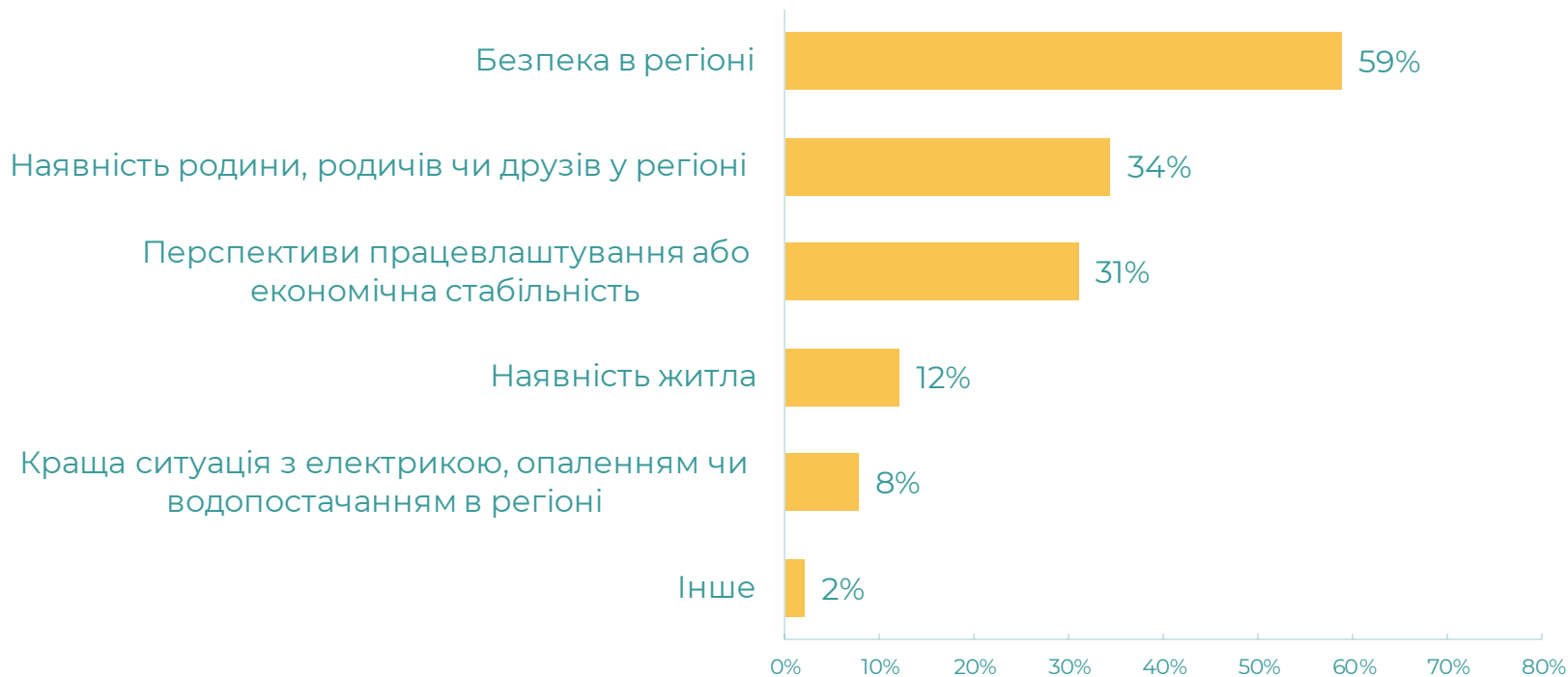


*Аналіз слід інтерпретувати з обережністю через малий розмір вибірки, n.

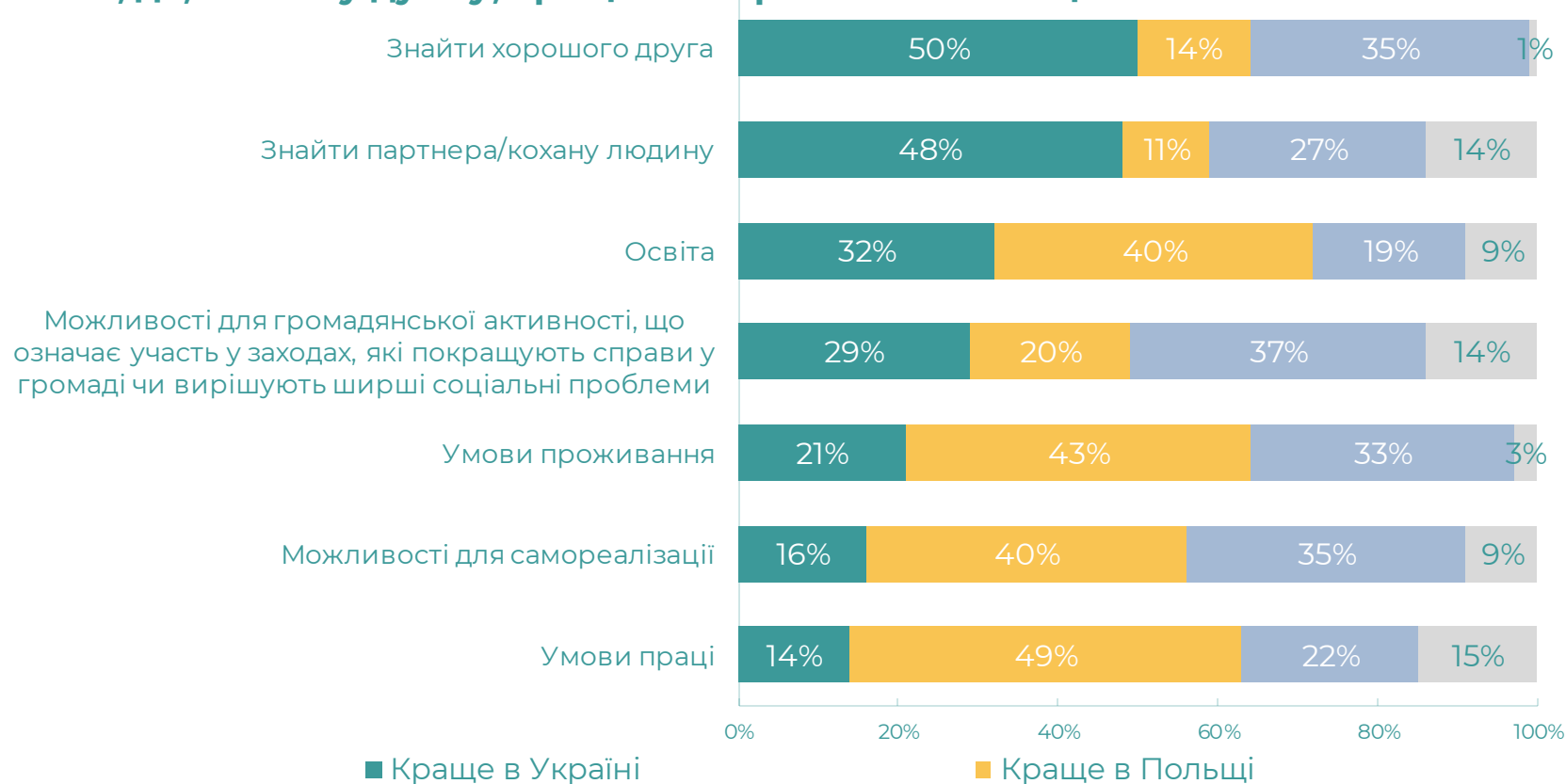
МРІЄМО ТА ДІЄМО

Які фактори для Вас найважливіші для повернення?

Серед тих, хто планує найближчим часом повернутися в Україну або збирається почекати деякий час, n=90. Можливі декілька відповідей



Зараз я назву деякі аспекти життя, а Ви скажіть мені, будь ласка, де, на Вашу думку, краще – в Україні чи в Польщі?



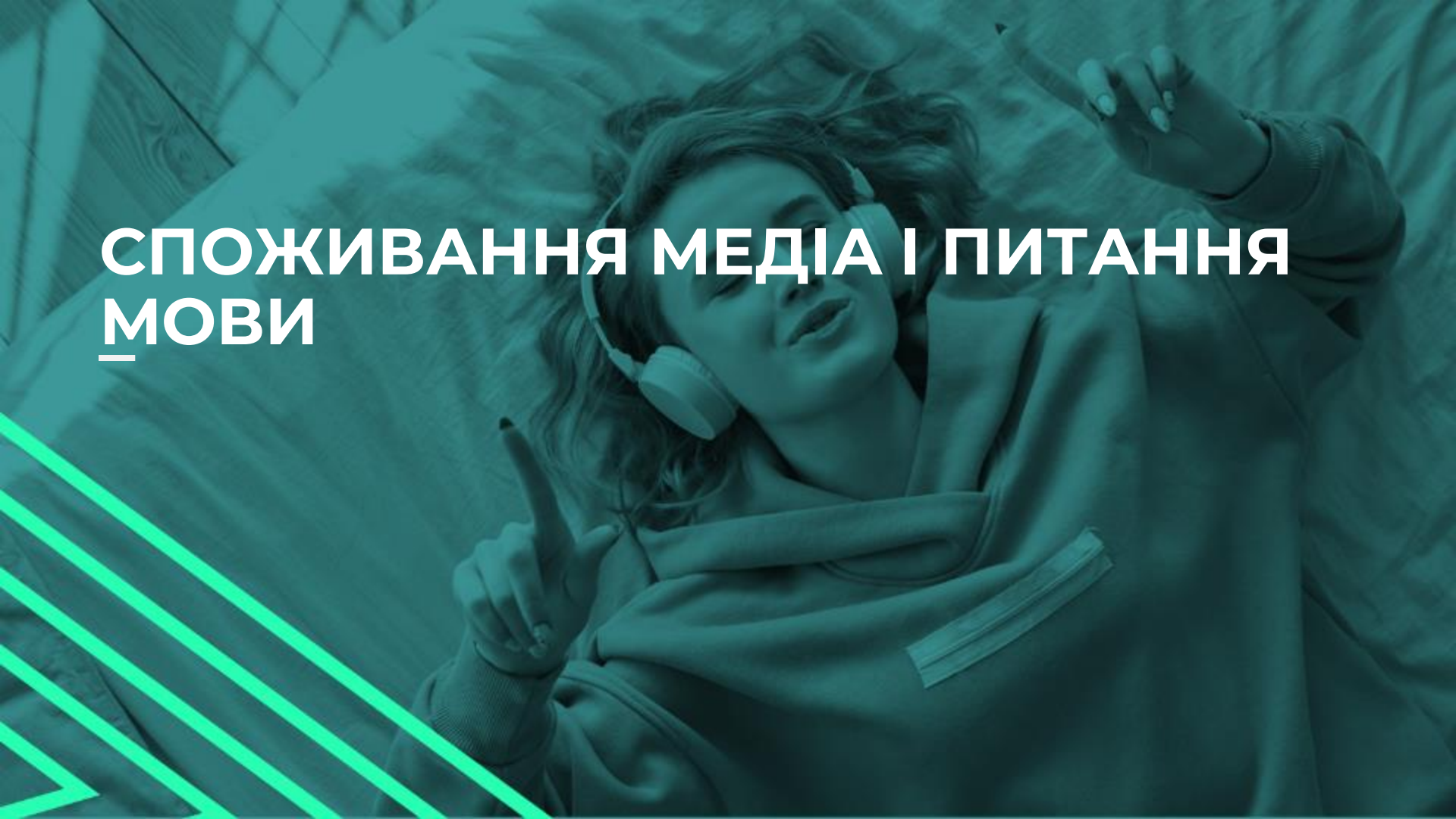
Зараз я назву деякі аспекти життя, а Ви скажіть мені, будь ласка, де, на Вашу думку, краще – в Україні чи в Польщі?



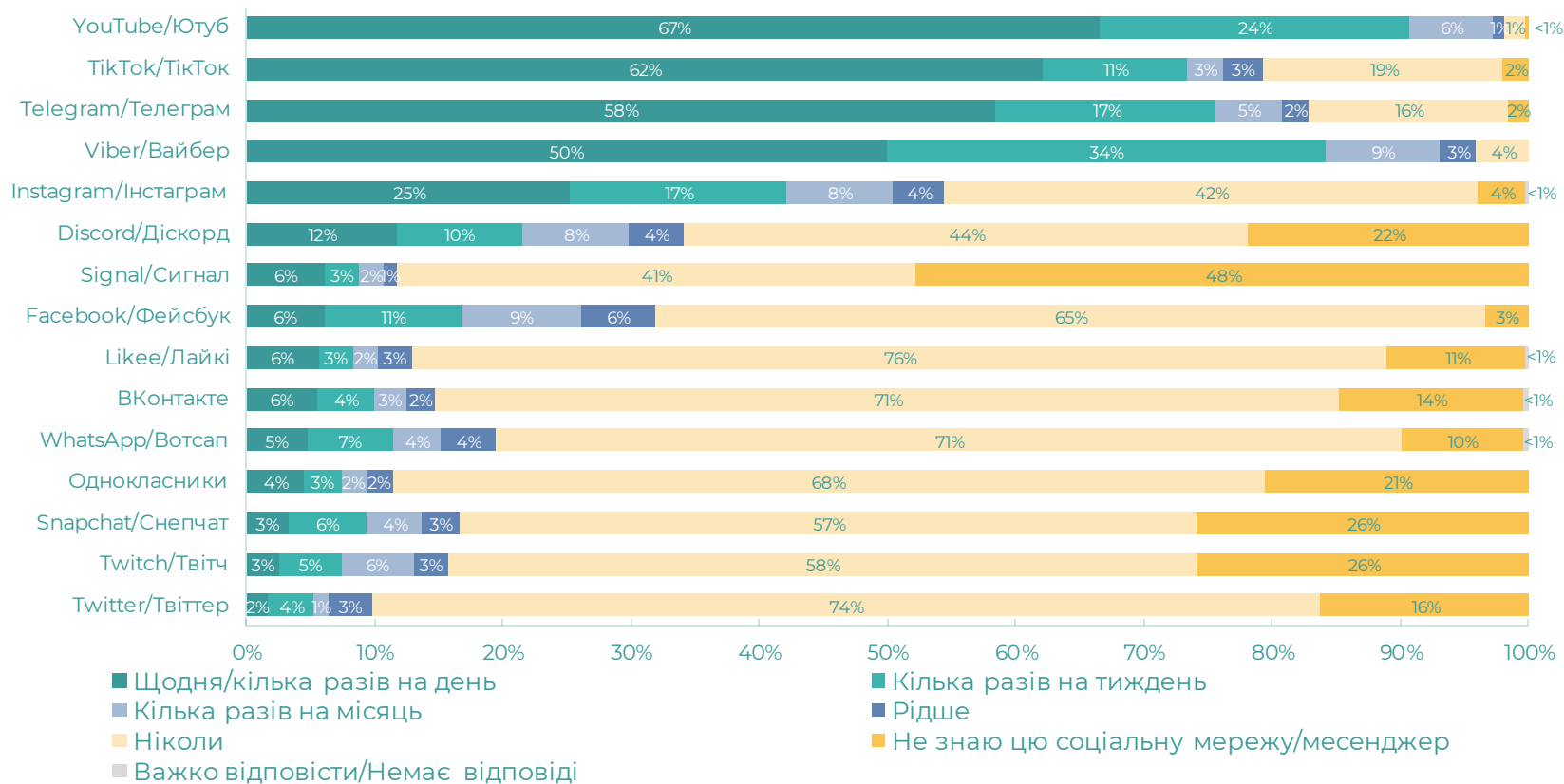
■ Краще в Україні ■ Краще в Польщі ■ Однаково в обох країнах ■ Важко відповісти/Немає відповіді

МРІЄМО ТА ДІЄМО

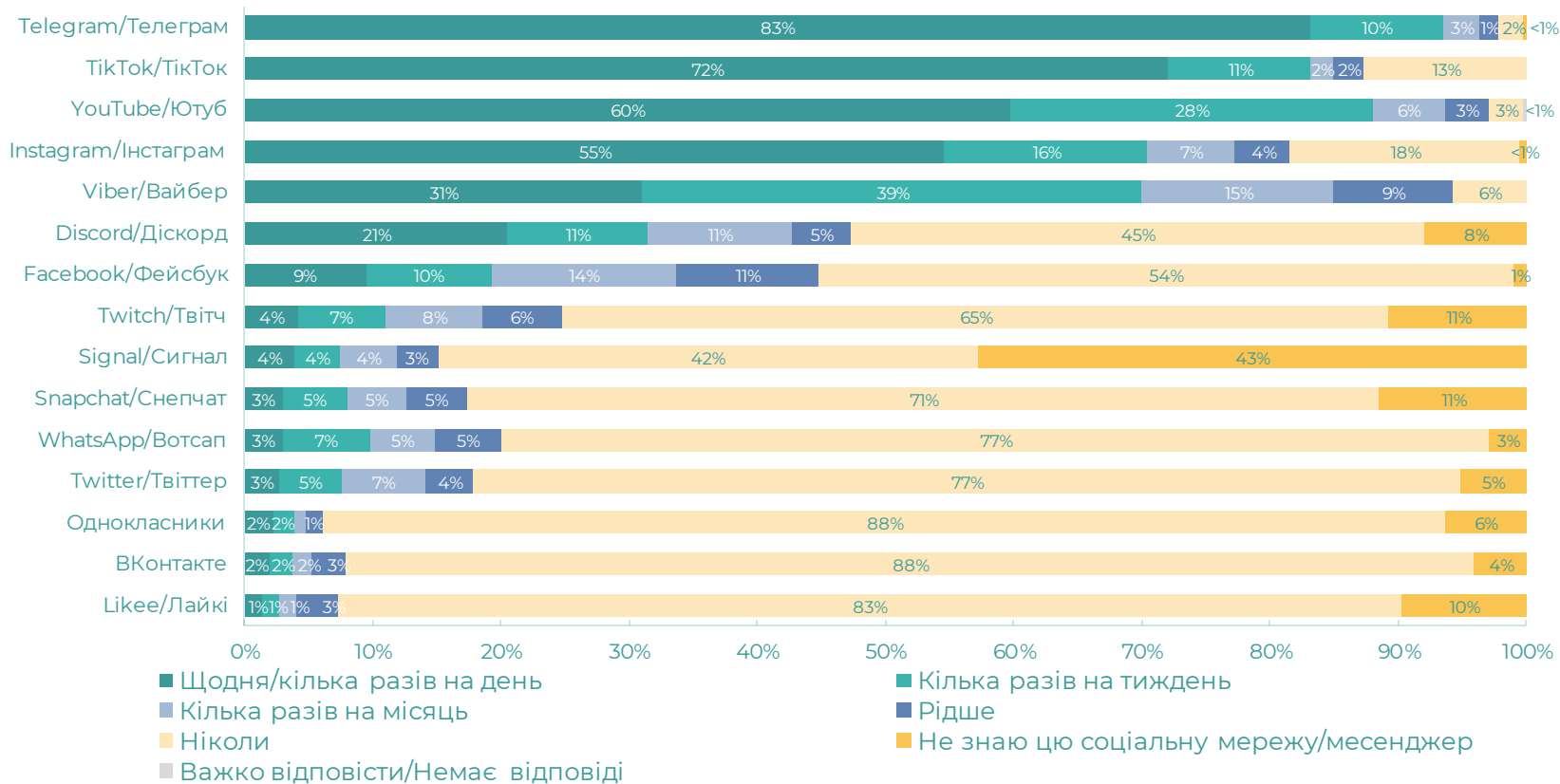
СПОЖИВАННЯ МЕДІА І ПИТАННЯ МОВИ



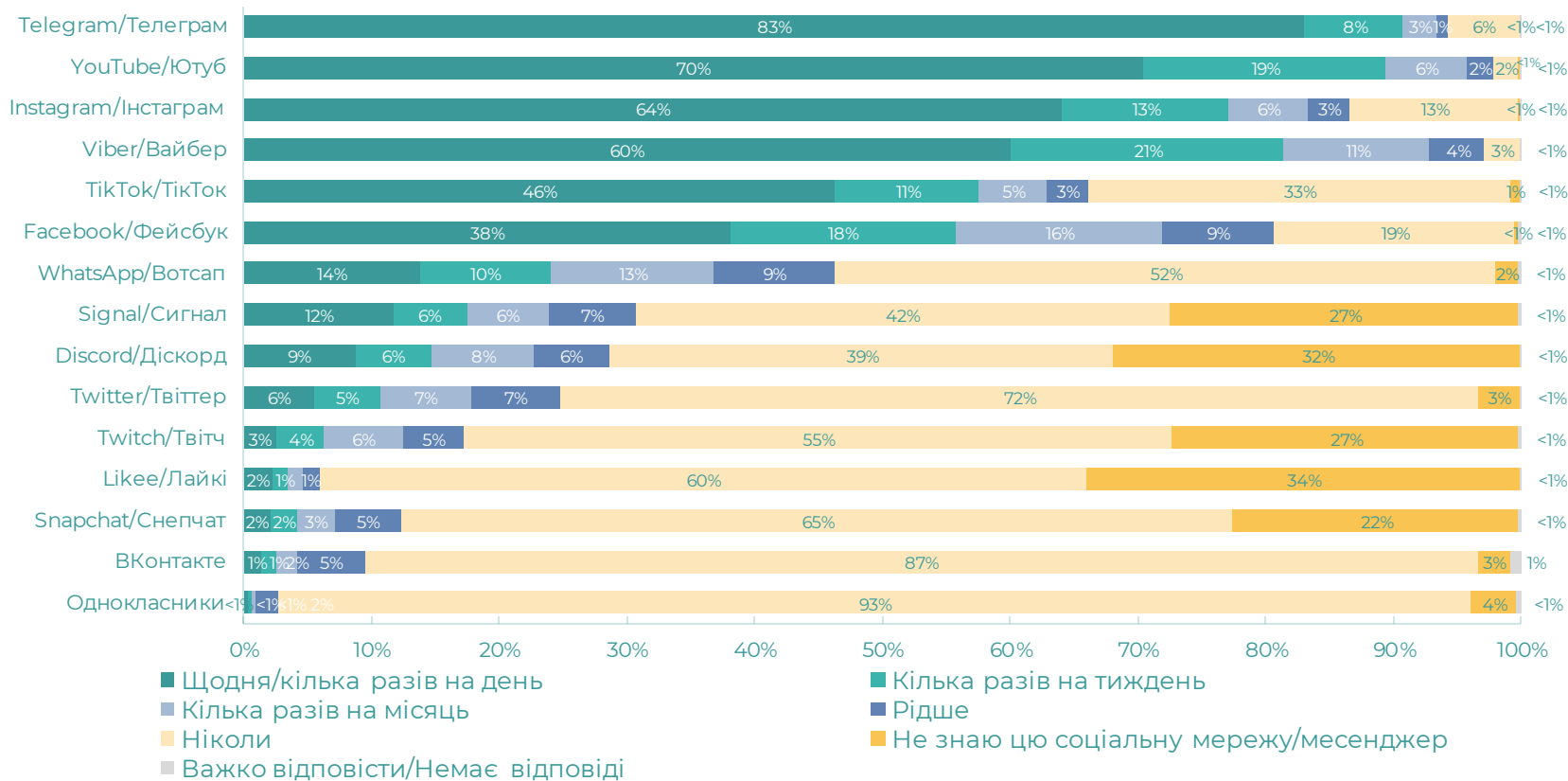
Як часто Ви користуєтесь цими соціальними мережами та месенджерами?



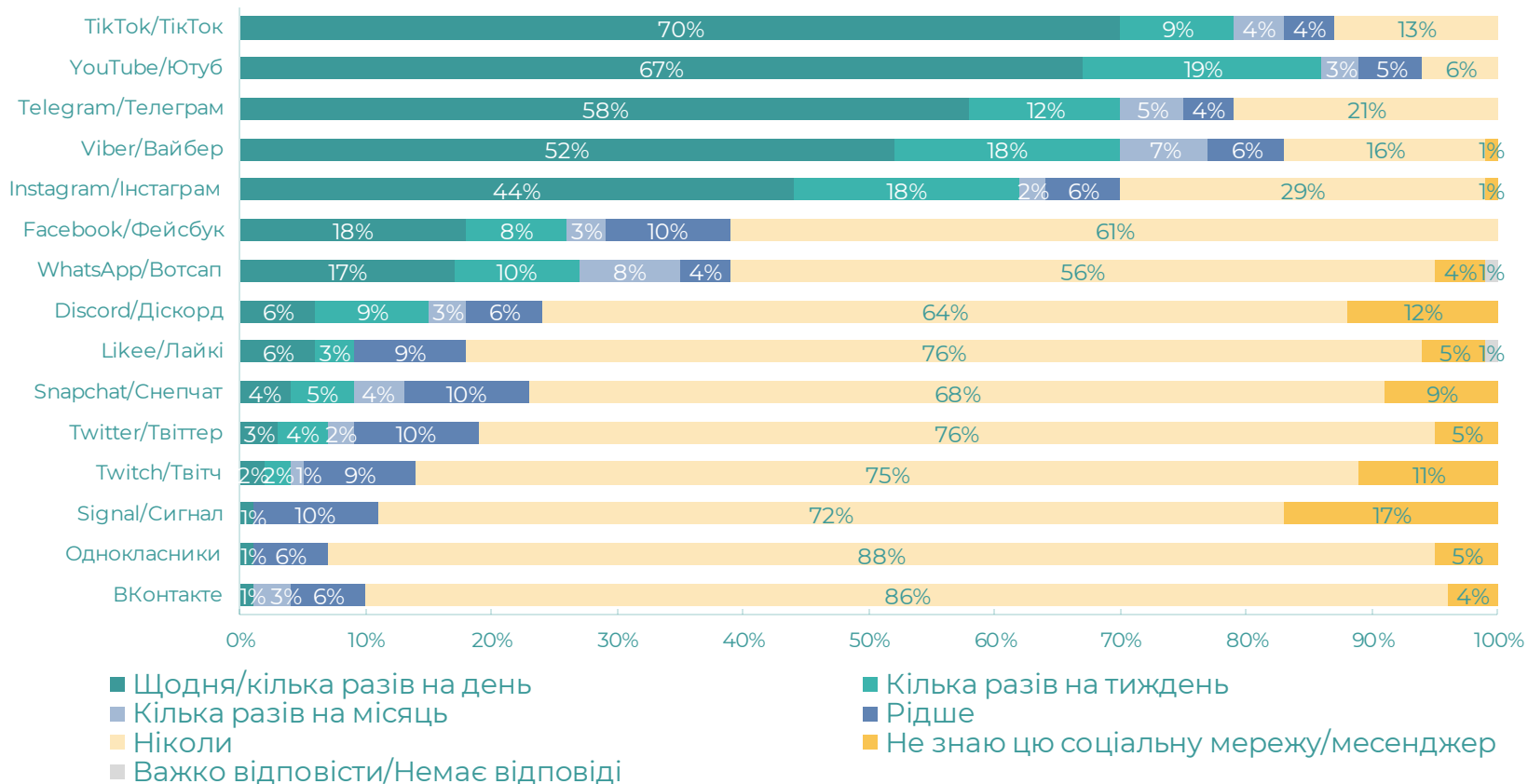
Як часто Ви користуєтесь цими соціальними мережами та месенджерами?



Як часто Ви користуєтесь цими соціальними мережами та месенджерами?

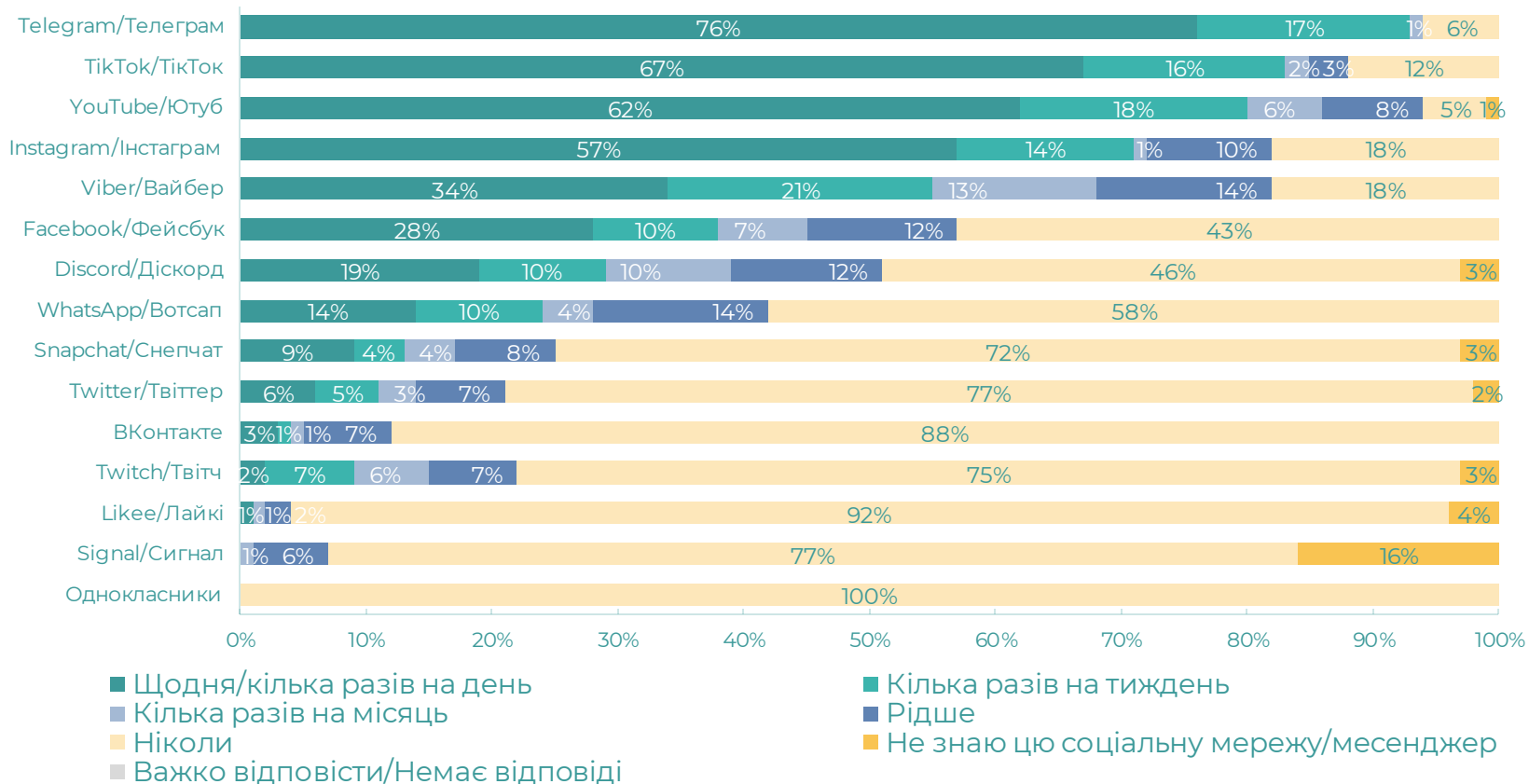


Як часто Ви користуєтесь цими соціальними мережами та месенджерами?



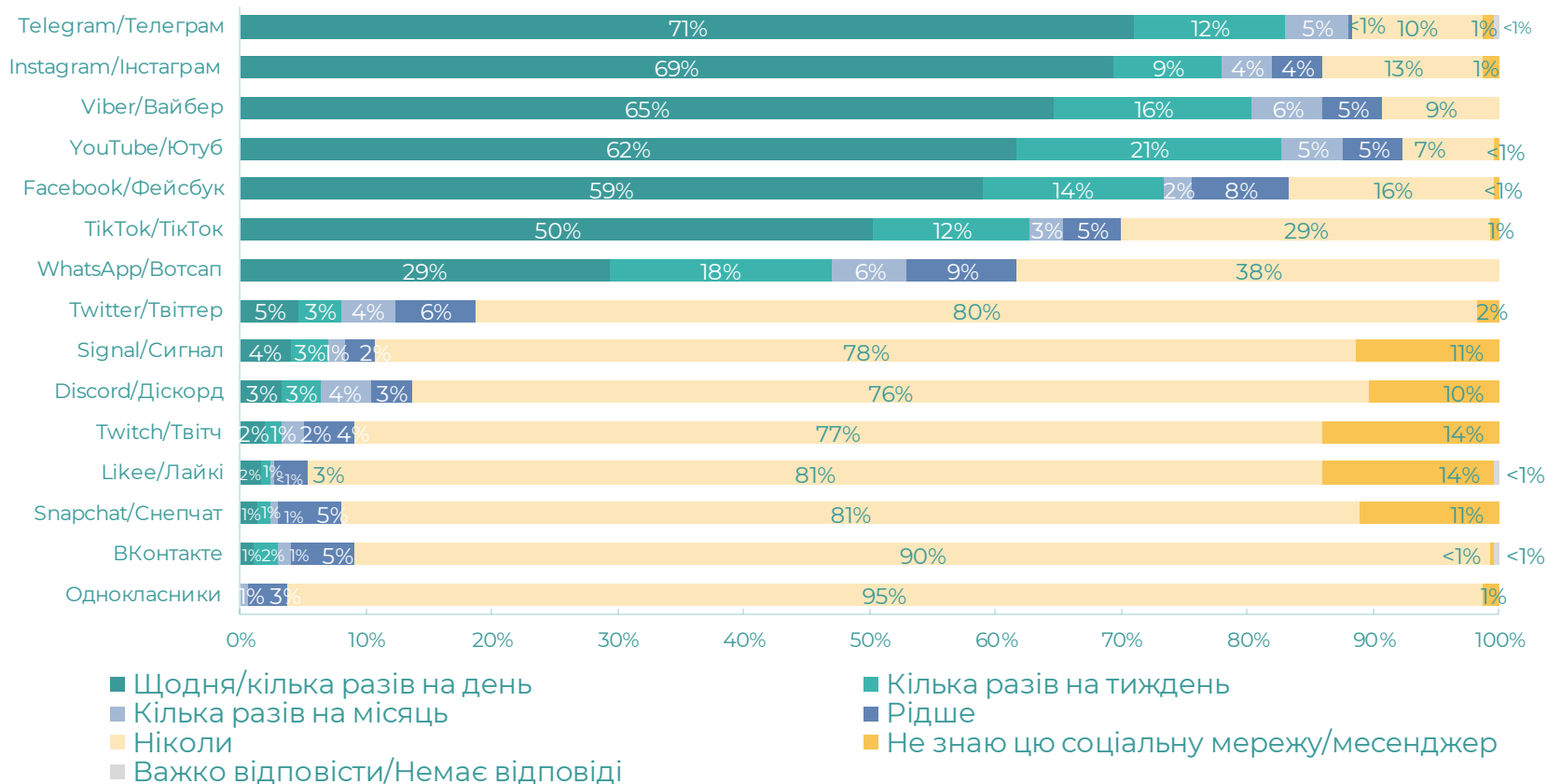
МРІЄМО ТА ДІЄМО

Як часто Ви користуєтесь цими соціальними мережами та месенджерами?



МРІЄМО ТА ДІЄМО

Як часто Ви користуєтесь цими соціальними мережами та месенджерами?



З яких джерел Ви зазвичай дізнаєтесь новини зараз?

Можливо кілька відповідей



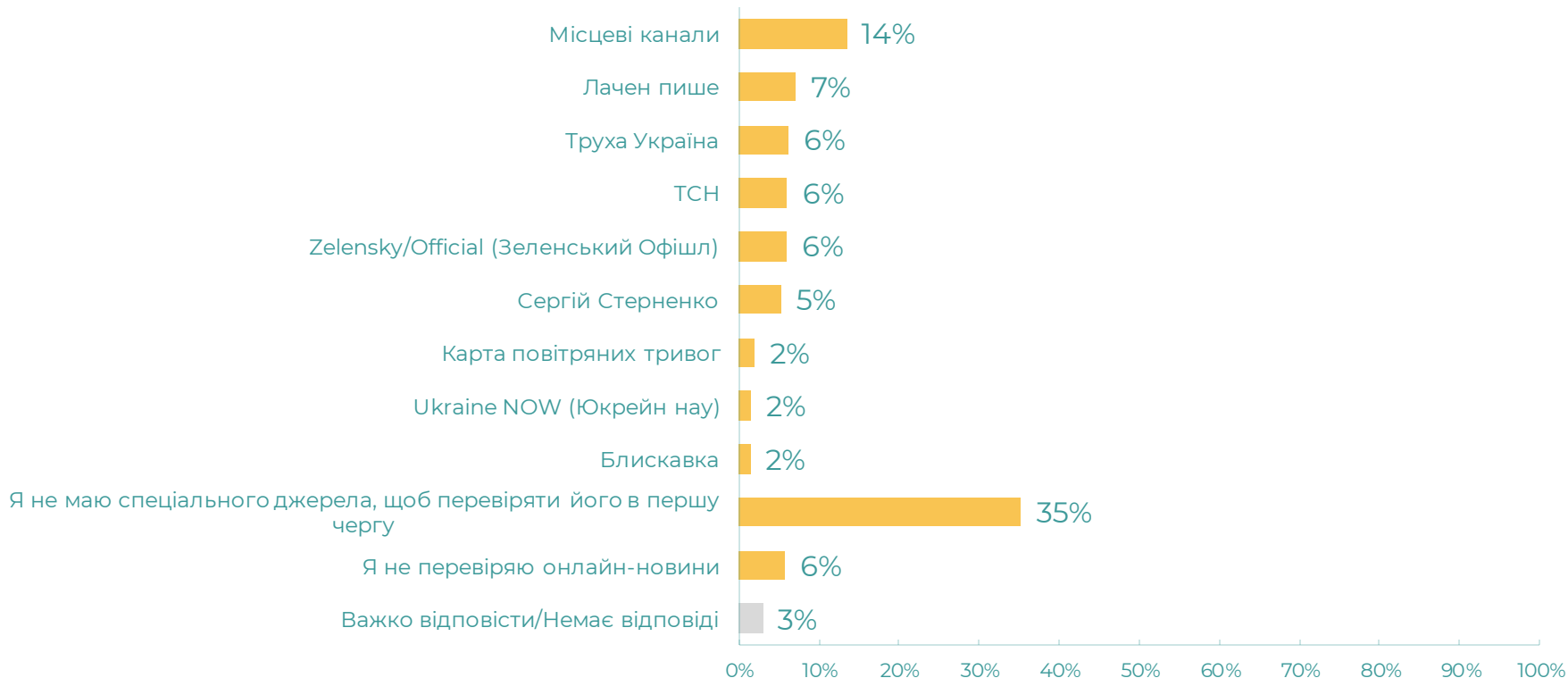
З яких джерел Ви зазвичай дізнаєтесь новини зараз?

Можливо кілька відповідей



Починається новий день – куди Ви зазираєте насамперед, щоб дізнатися свіжі новини? Це можуть бути сторінки окремих осіб чи канали

Кілька відповідей. Спонтанна відповідь. ТОП-9 відповідей



Якою мовою чи мовами Ви зазвичай розмовляєте/користуєтесь у таких ситуаціях?

27

Можливо кілька відповідей

	Українська	Російська	Англійська	Інша	Важко відповісти/ Немає відповіді
У навчальному закладі із вчителями	98%	4%	5%	1%	-
Коли взаємодієте з іншими людьми у громадських місцях, наприклад, у магазині, на вулиці тощо.	91%	18%	<1%	1%	-
У навчальному закладі з однокласниками	88%	21%	3%	2%	<1%
Коли читаєте/споживаєте контент у соціальних мережах, крім відео	82%	38%	16%	1%	1%
Коли переглядаєте відео в соціальних мережах	81%	50%	19%	1%	<1%
З батьками чи опікунами	75%	41%	2%	2%	-
З друзями	74%	43%	2%	3%	-
Коли публікуєте пост чи коментар у соціальних мережах	74%	31%	11%	<1%	9%

Якою мовою чи мовами Ви зазвичай розмовляєте/користуєтесь у таких ситуаціях?

Можливо кілька відповідей

	Українська	Російська	Англійська	Інша	Важко відповісти/ Немає відповіді
У навчальному закладі із вчителями	98%	4%	4%	<1%	-
Коли взаємодієте з іншими людьми у громадських місцях, наприклад, у магазині, на вулиці тощо	92%	18%	1%	1%	-
У навчальному закладі з однокласниками	90%	19%	3%	1%	-
Коли читаєте/споживаєте контент у соціальних мережах, крім відео	84%	39%	23%	2%	-
Коли переглядаєте відео в соціальних мережах	80%	53%	29%	3%	-
З друзями	78%	37%	2%	3%	-
З батьками чи опікунами	78%	36%	2%	2%	-
Коли публікуєте пост чи коментар у соціальних мережах	78%	31%	20%	2%	4%

Якою мовою чи мовами Ви зазвичай розмовляєте/користуетесь у таких ситуаціях?

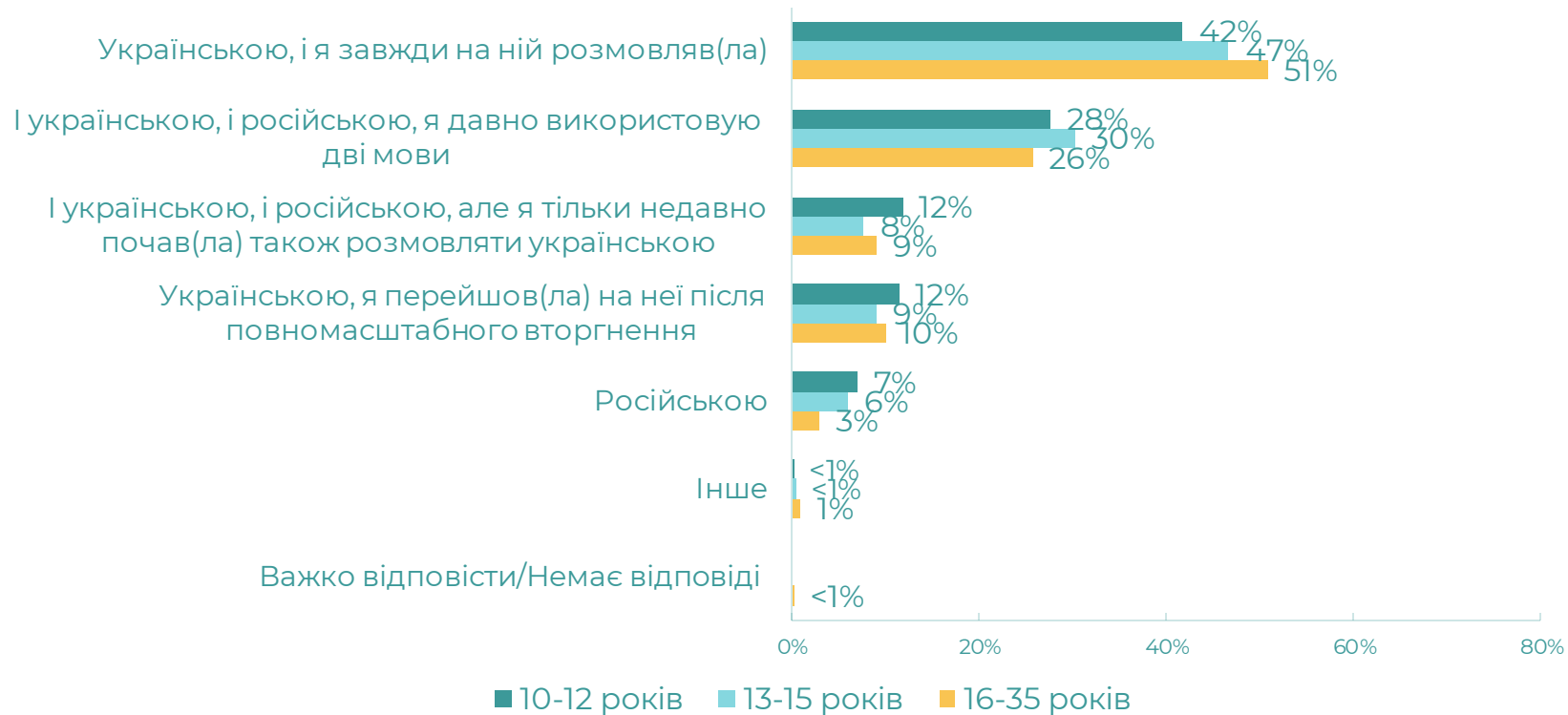
29

Можливо кілька відповідей

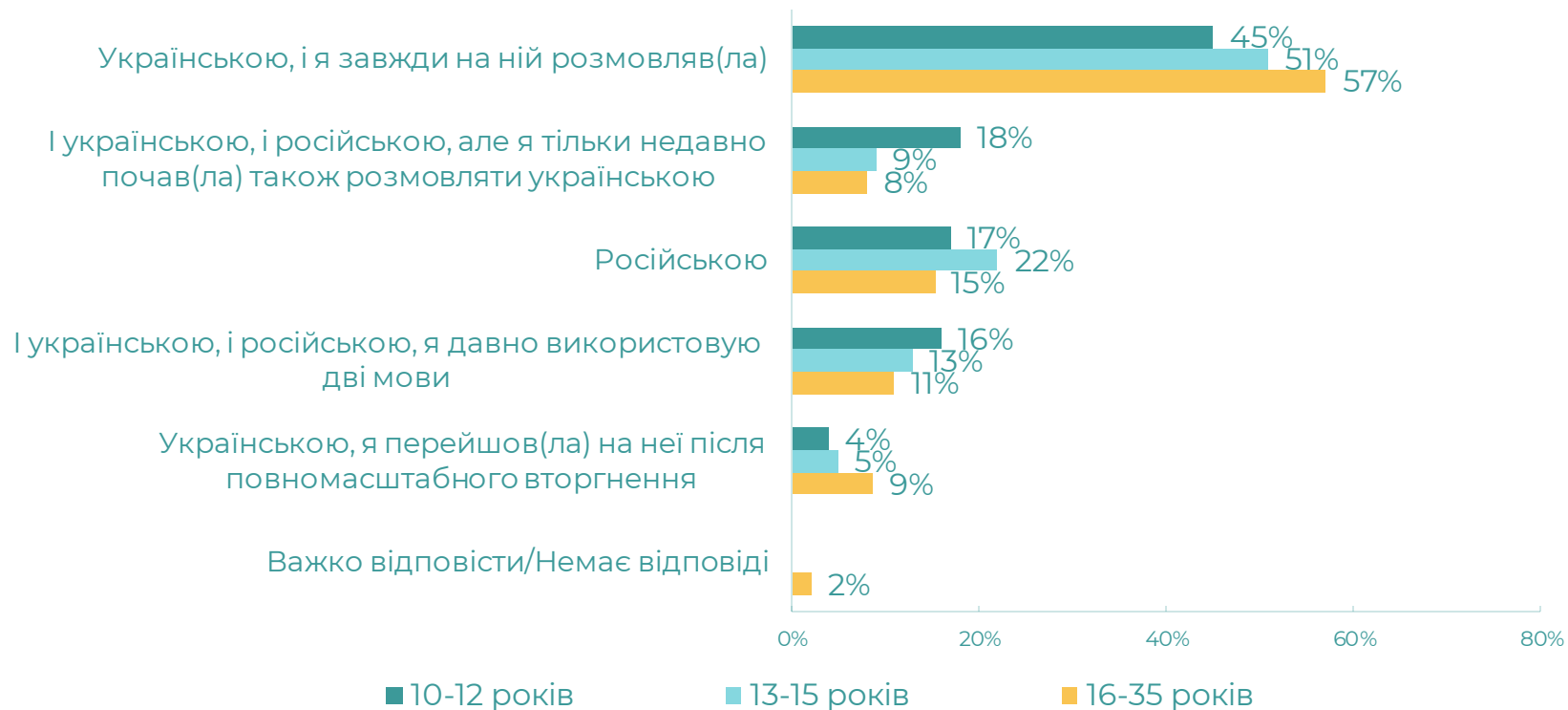
	Українська	Російська	Англійська	Інша	Важко відповісти/ Немає відповіді
Коли взаємодієте з іншими людьми у громадських місцях, наприклад, у магазині, на вулиці тощо	93%	22%	4%	1%	<1%
Коли переглядаєте відео в соціальних мережах	93%	50%	30%	5%	1%
Коли читаєте/споживаєте контент у соціальних мережах, крім відео	92%	41%	23%	4%	2%
У навчальному закладі із вчителями/з керівництвом	90%	10%	2%	1%	4%
У навчальному закладі з однокласниками/одногогрупниками/На роботі з колегами	89%	22%	6%	1%	1%
Коли публікуєте пост чи коментар у соціальних мережах	88%	18%	13%	1%	4%
З друзями	84%	32%	3%	3%	<1%
З батьками чи опікунами	76%	32%	1%	3%	1%

МРІЄМО ТА ДІЄМО

Якою мовою Ви спілкуєтеся найчастіше?



Якою мовою Ви спілкуєтеся найчастіше, крім польської?

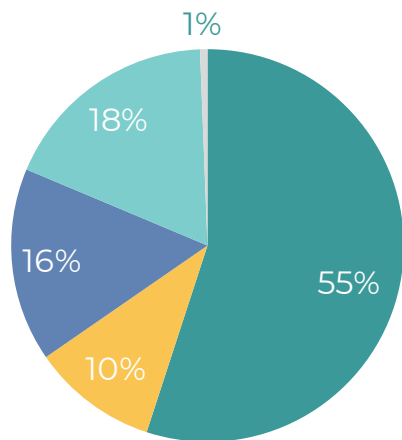


ЗАЙНЯТІСТЬ



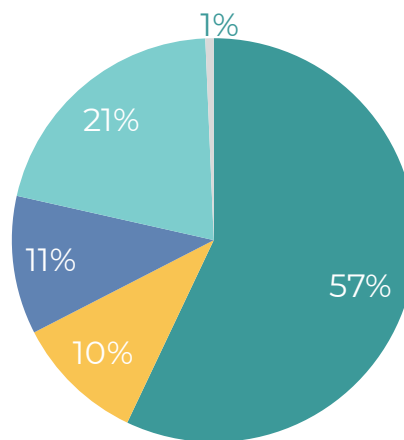
Зараз Ви:

Україна



- Тільки працює
- І працює, і вчиться
- Важко відповісти/Немає відповіді

Українці в Польщі

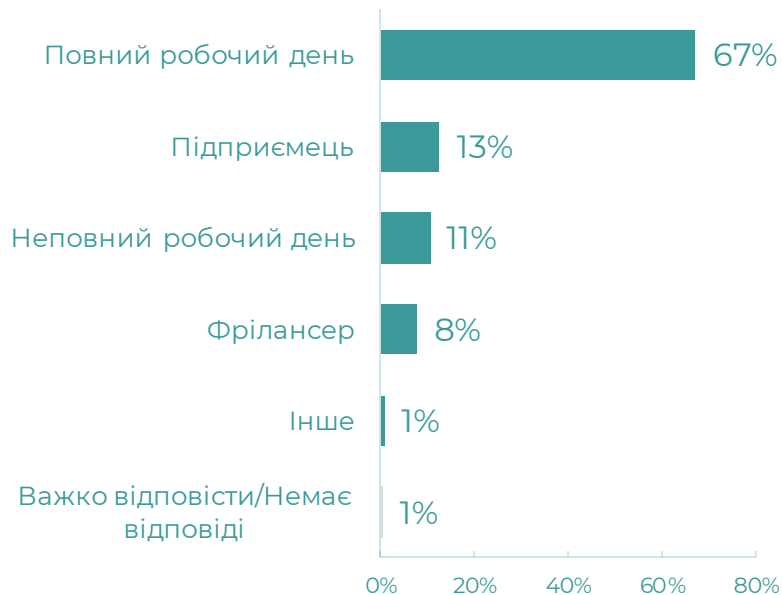


- Тільки вчиться
- Не працює і не вчиться

Який вид Вашого працевлаштування?

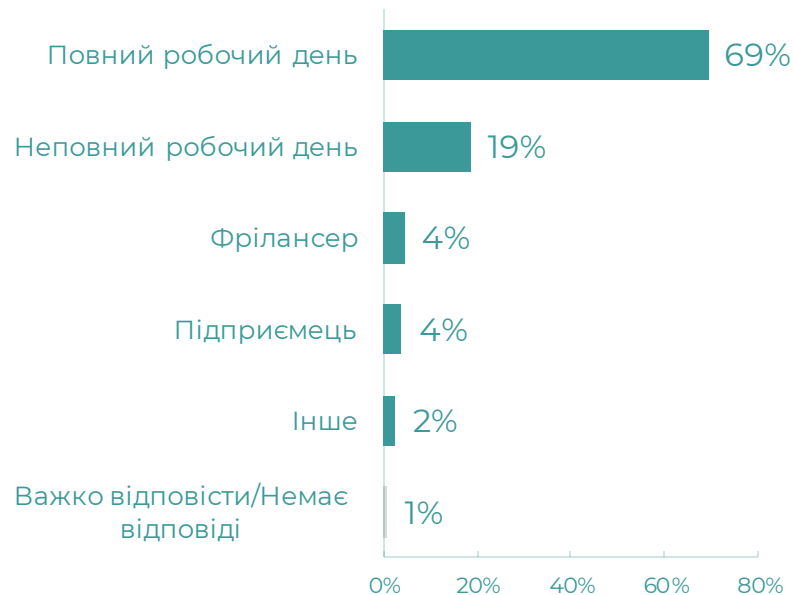
Україна

Серед тих, хто «Тільки працює» або «І працює, і вчиться», n=1,006



Українці в Польщі

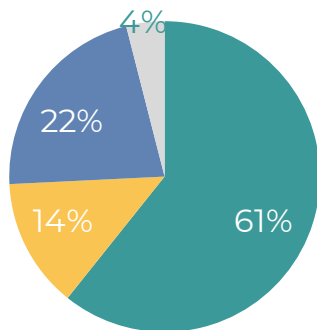
Серед тих, хто «Тільки працює» або «І працює, і вчиться», n=203



Ви зараз працюєте на тій самій роботі, що й до повномасштабного вторгнення 24 лютого 2022 року?

Україна

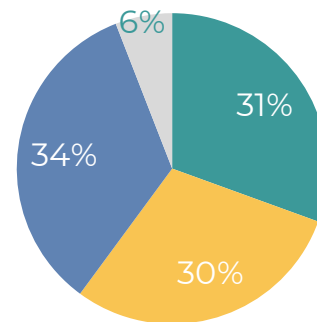
Серед тих, хто «Тільки працює» або «І працює, і вчиться», n=1,006



- Так
- Ні, я втратив(ла) роботу через вторгнення, але тепер знайшов(ла) нову
- Ні, я змінив(ла) роботу за своїм бажанням
- Важко відповісти/Немає відповіді

Українці в Польщі

Серед тих, хто «Тільки працює» або «І працює, і вчиться», n=203



Які основні причини перешкоджають Вам влаштуватися на роботу/почати свій бізнес?

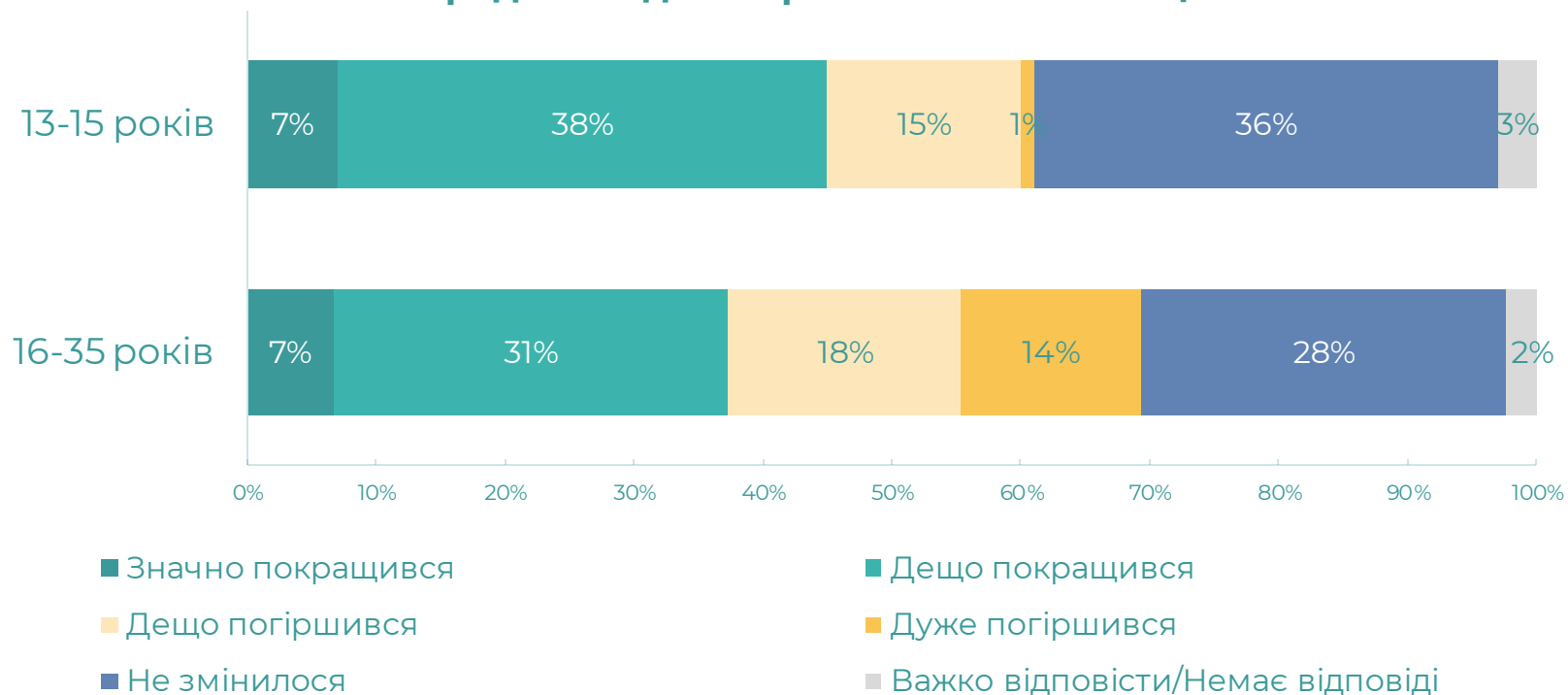
36

Серед тих, хто тільки вчиться або не працює та не вчиться, n=403

Можливо кілька відповідей



Порівняно з перебуванням в Україні до повномасштабного вторгнення, фінансовий стан Вашої родини під час проживання в Польщі...?

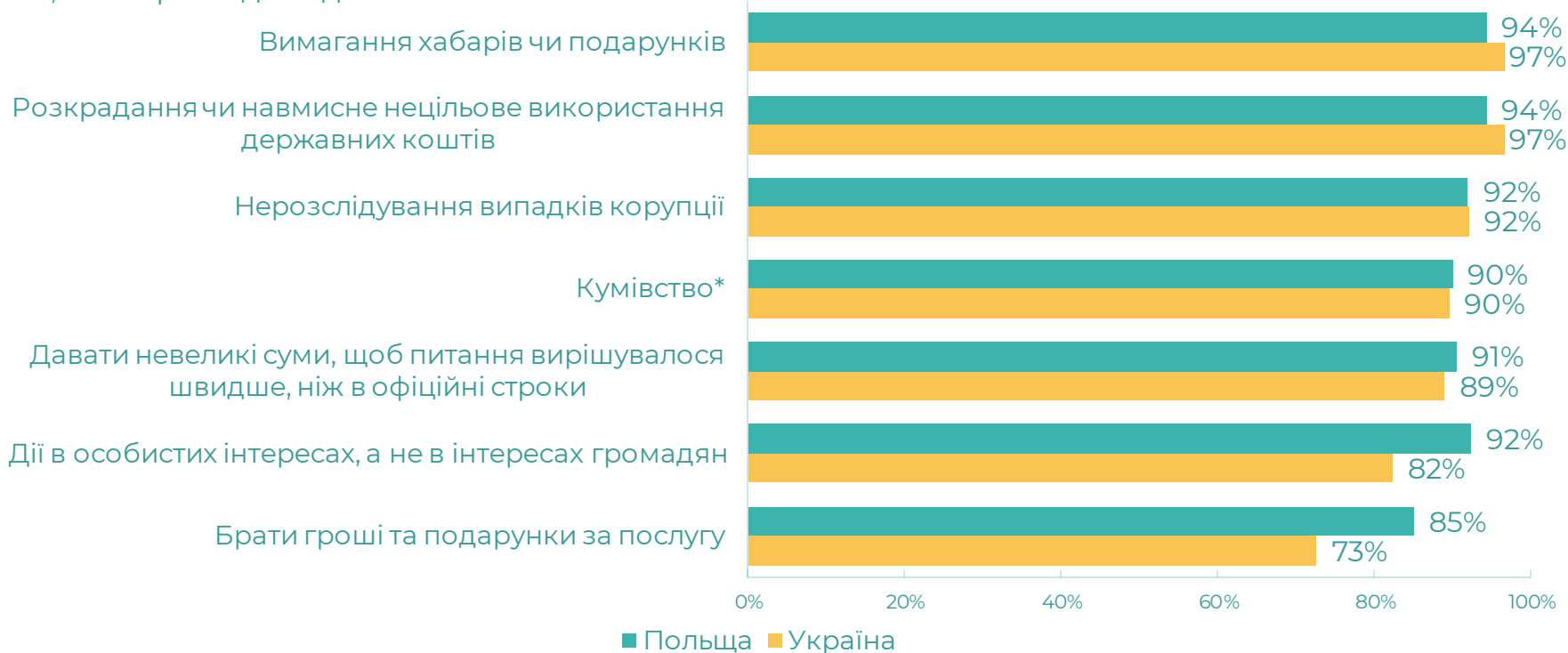


КОРУПЦІЯ



Зараз я зачитаю опис деяких ситуацій. Скажіть про кожну з них, чи вважаєте Ви це корупцією?

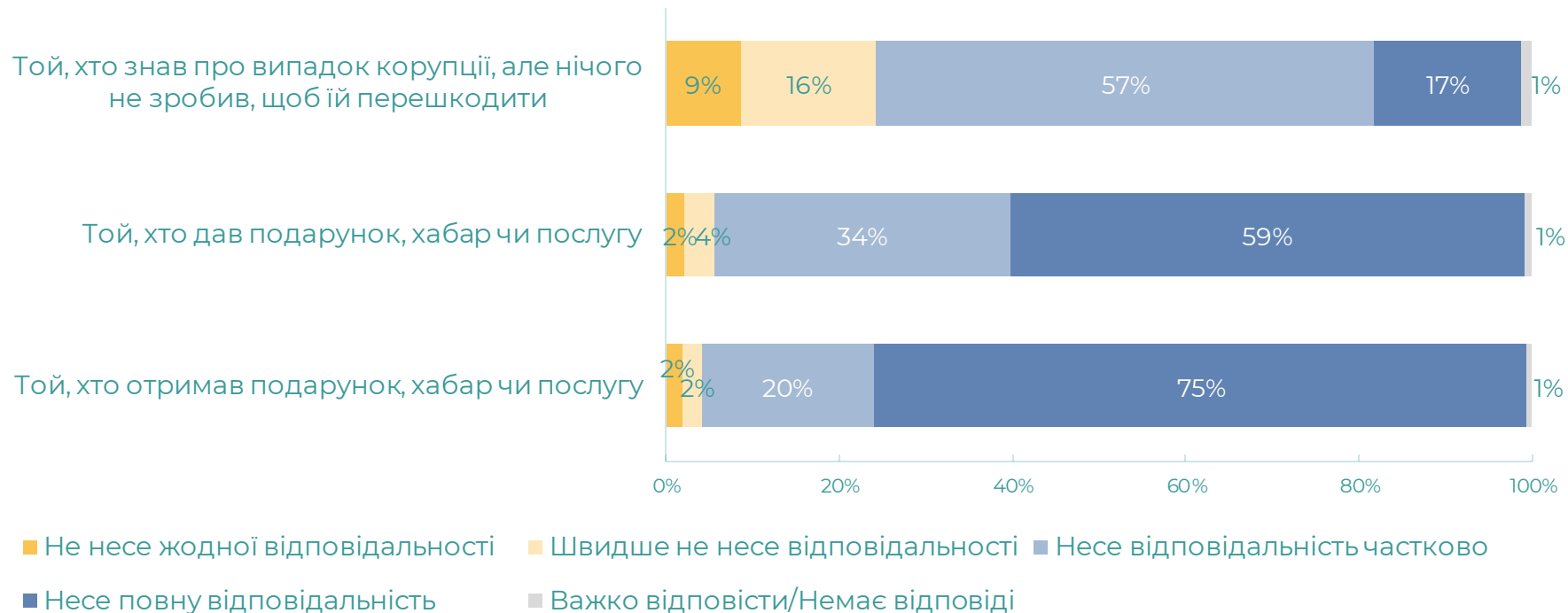
Ті, хто обрав відповідь «Так»



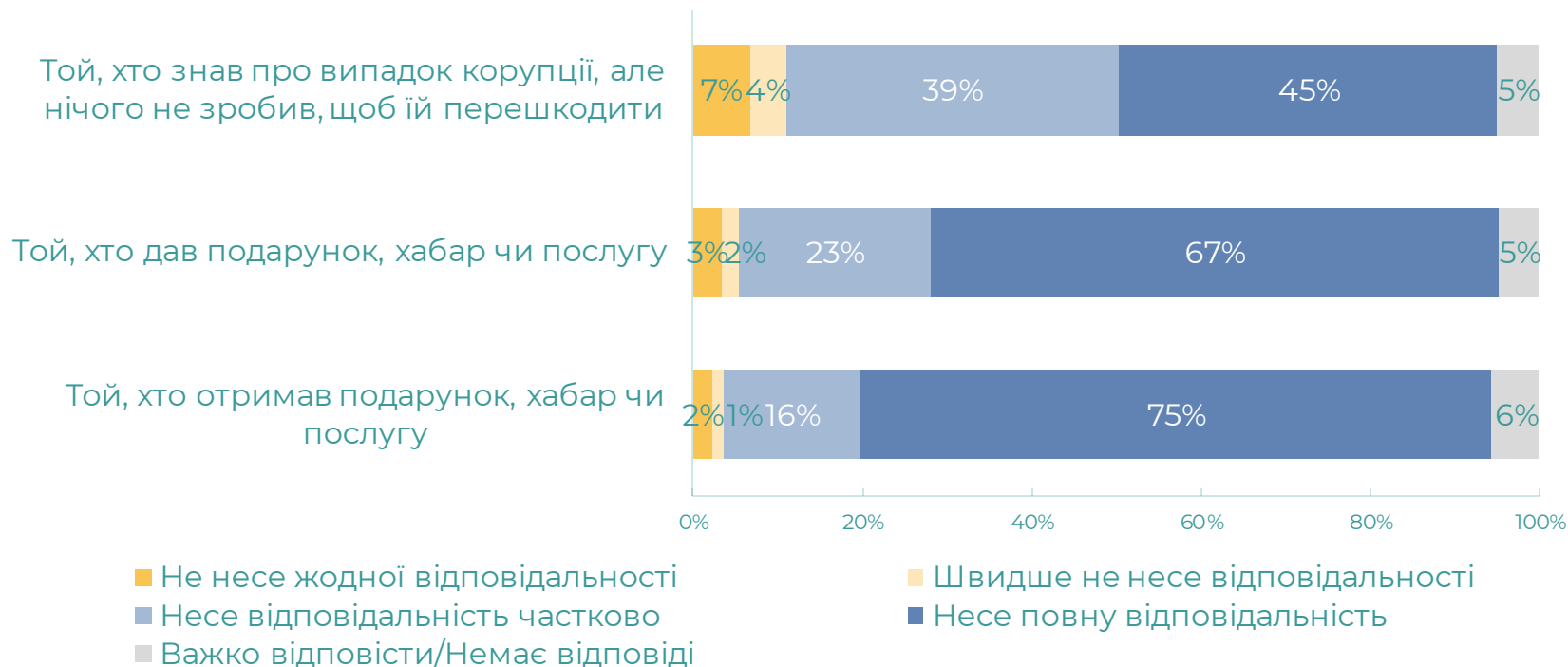
*Практика серед тих, хто має владу або вплив, надавати перевагу родичам, друзям або колегам, особливо надаючи їм роботу

МРІЄМО ТА ДІЄМО

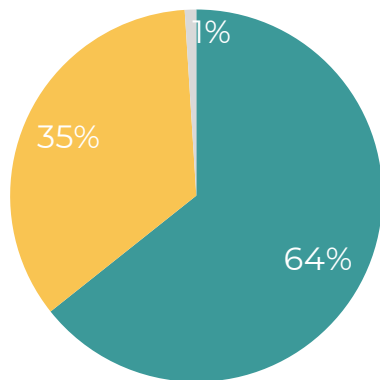
Наскільки, на Вашу думку, кожен із цих людей несе відповідальність за корупцію?



Наскільки, на Вашу думку, кожен із цих людей несе відповідальність за корупцію?



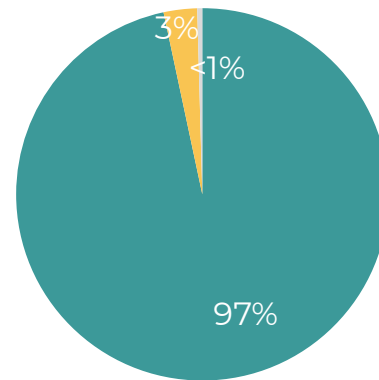
Чи знаєте Ви або чули про випадки, коли хтось надавав послугу, дарував подарунок чи давав хабар державному службовцю, в тому числі адміністрації чи персоналу школи або лікарні, в обмін на їхні послуги?



- Так
- Ні
- Важко відповісти/Немає відповіді

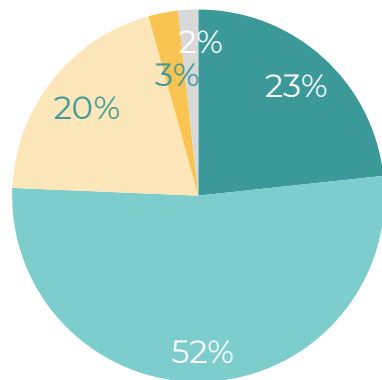
Чи вважаєте Ви це випадком корупції?

Серед тих, хто знає про когось або чув про те, що хтось колись надавав послугу, давав подарунок або давав хабар державному службовцю, n=914



- Так
- Ні
- Важко відповісти/Немає відповіді

Ви повідомили би про випадок корупції, якби дізналися про нього?



- Точно так
- Швидше за все, так
- Швидше за все, ні
- Точно ні
- Важко відповісти/Немає відповіді

Чому?

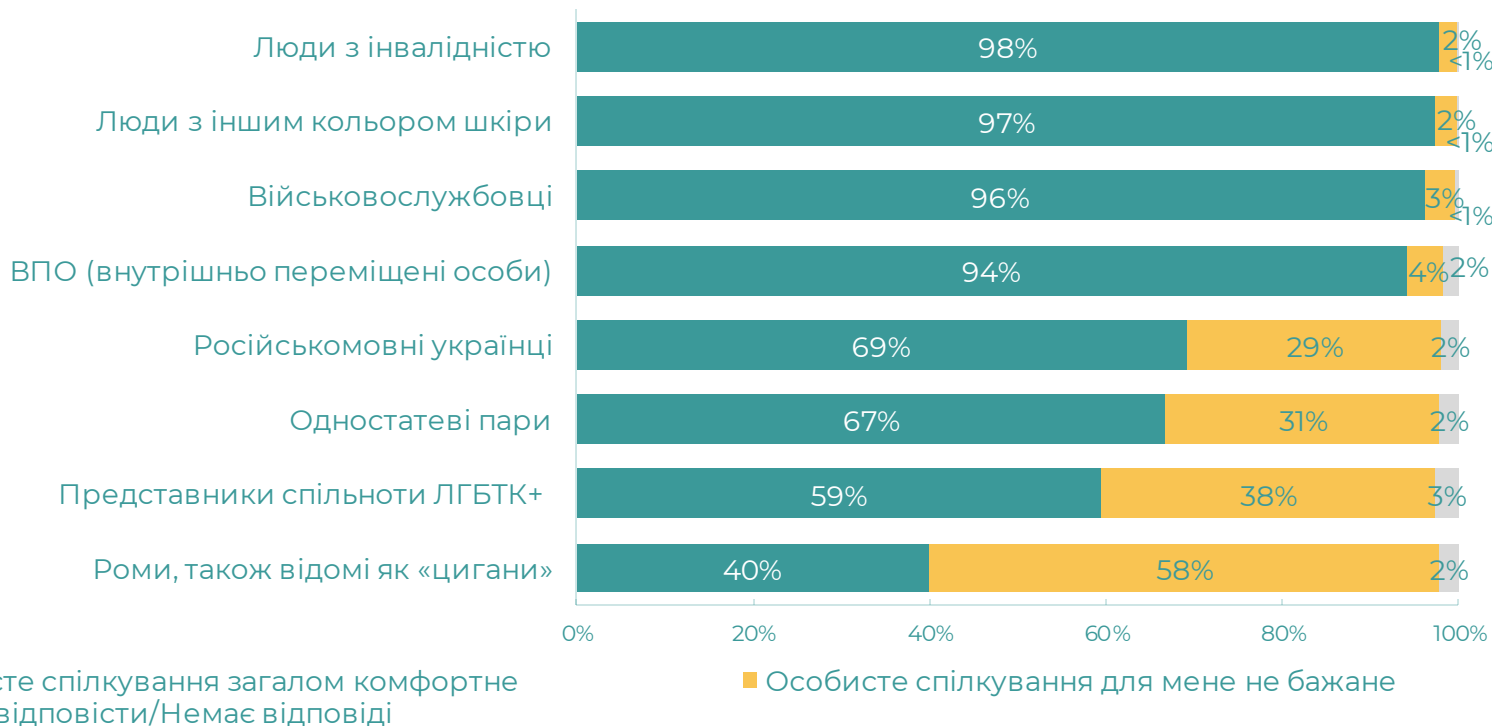
Серед тих, хто швидше за все або точно не повідомив би, n=319. Можливо кілька відповідей, спонтанна відповідь



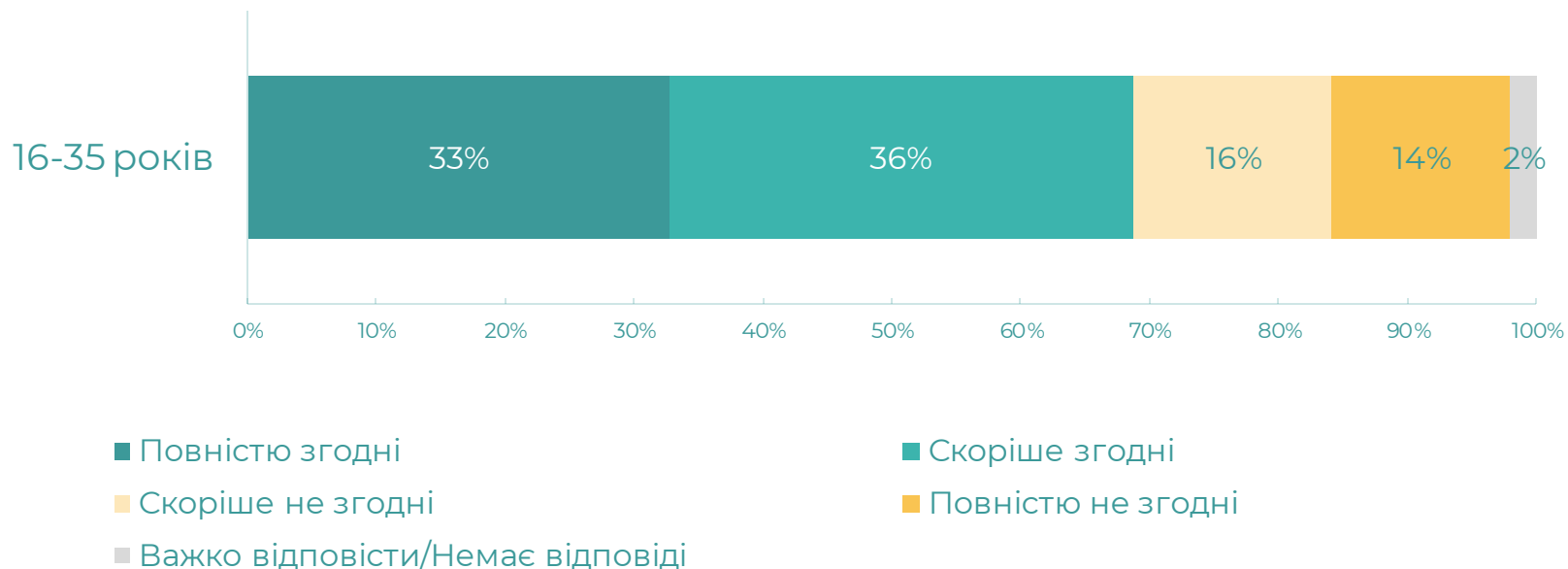
ДИСКРИМІНАЦІЯ І МЕНШИНИ



Скажіть, будь ласка, наскільки комфортним було б для Вас особисте спілкування з такими людьми?



Наскільки Ви згодні чи не згодні з тим, що члени спільноти ЛГБТК+ мають бути прийняті суспільством?



The image features a teal-tinted background showing the silhouettes of four hikers on a rocky mountain trail. One hiker is in the foreground, climbing a rock. Another is standing on a higher rock, and two others are further up the trail. The scene is overlaid with a teal color and a geometric pattern of white lines in the bottom right corner. The text is in white, bold, uppercase letters.

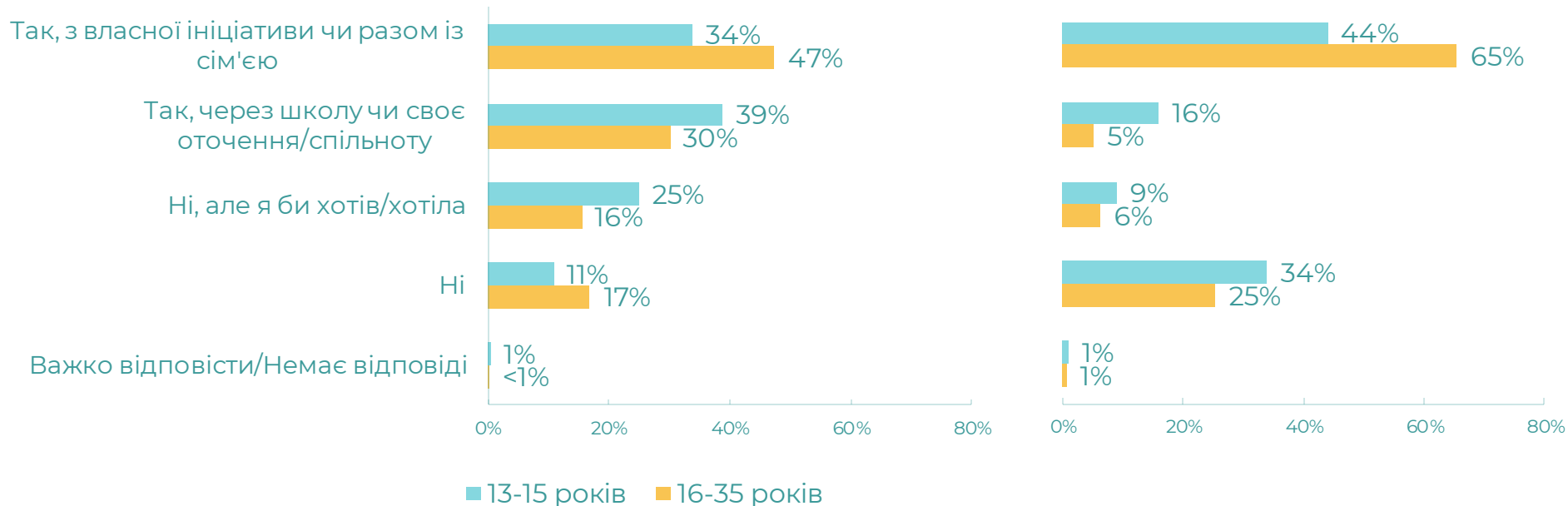
ВОЛОНТЕРСТВО ТА ПОЖЕРТВУВАННЯ

Чи брали Ви участь у будь-якій волонтерській діяльності після повномасштабного вторгнення 24 лютого 2022 року? Будь ласка, не зараховуйте до волонтерства грошові пожертвування.

Можливо кілька відповідей

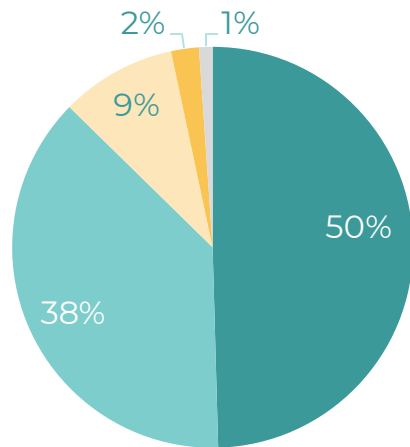
Україна

Українці в Польщі



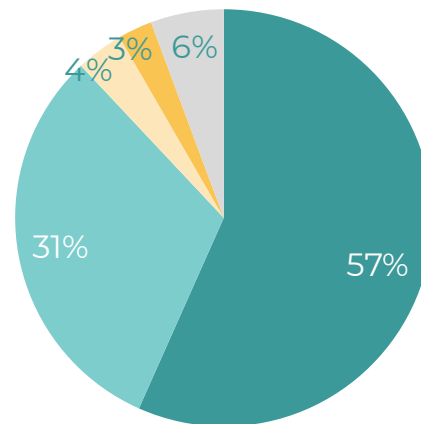
Наскільки Ви згодні чи не згодні з тим, що волонтерські організації мають працювати в Україні на постійній основі?

Україна



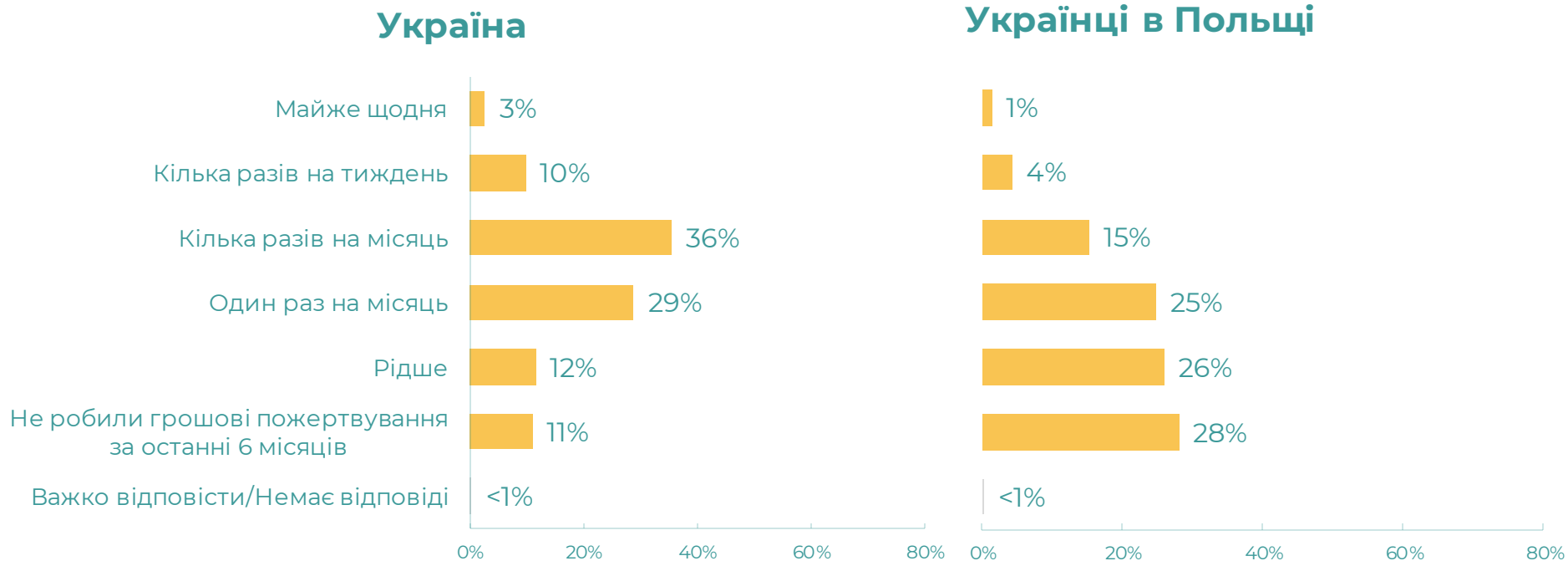
- Повністю згодні
- Скоріше згодні
- Скоріше НЕ згодні
- Абсолютно НЕ згодні
- Важко відповісти/Немає відповіді

Українці в Польщі



- Скоріше згодні
- Абсолютно НЕ згодні

Як часто Ви робили грошові пожертвування за останні 6 місяців?



Який для Вас найпростіший спосіб зробити пожертвування?

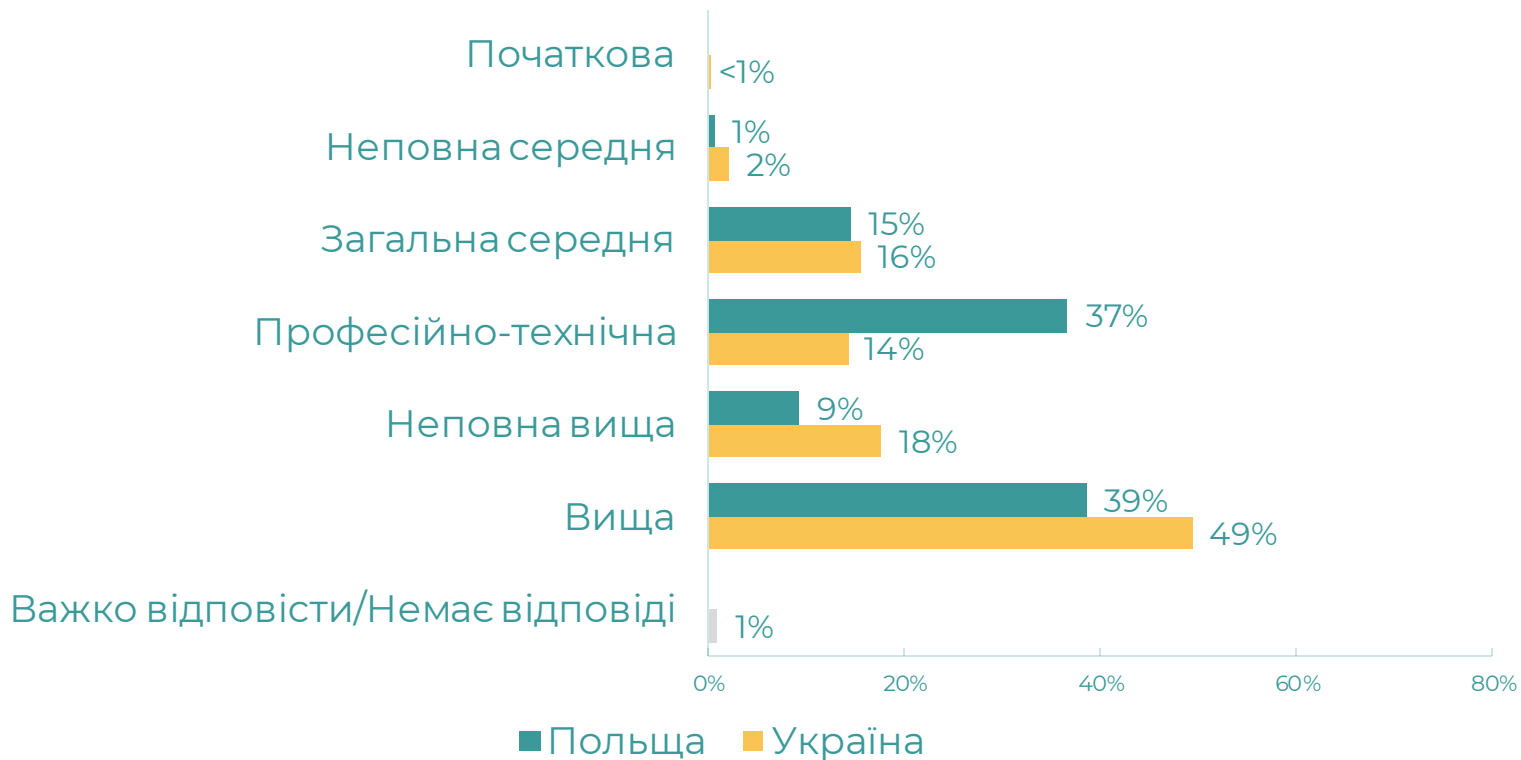
Можливо кілька відповідей



ДЕМОГРАФІЯ



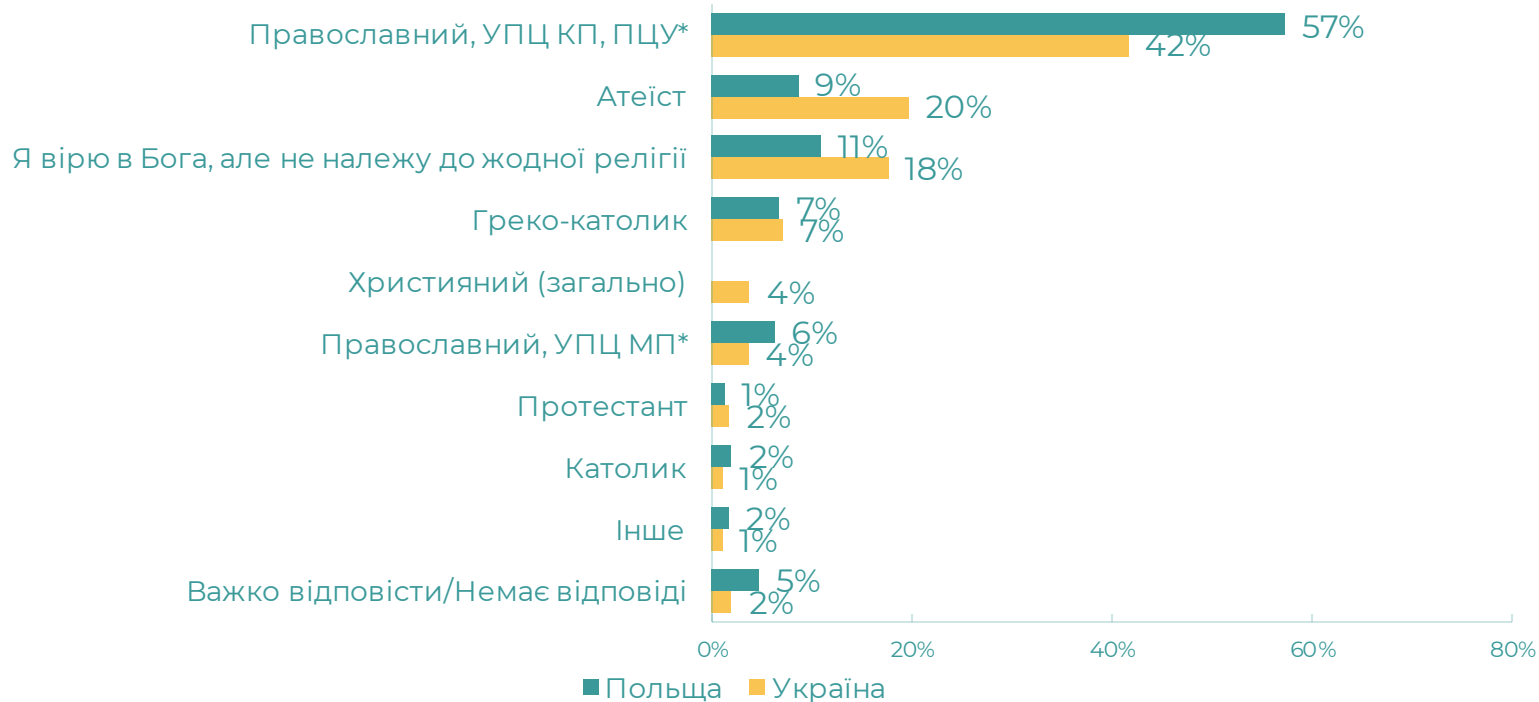
Яка у Вас освіта?



Який статус Вашої трудової зайнятості? Ким ви працюєте?



Ваше віросповідання?



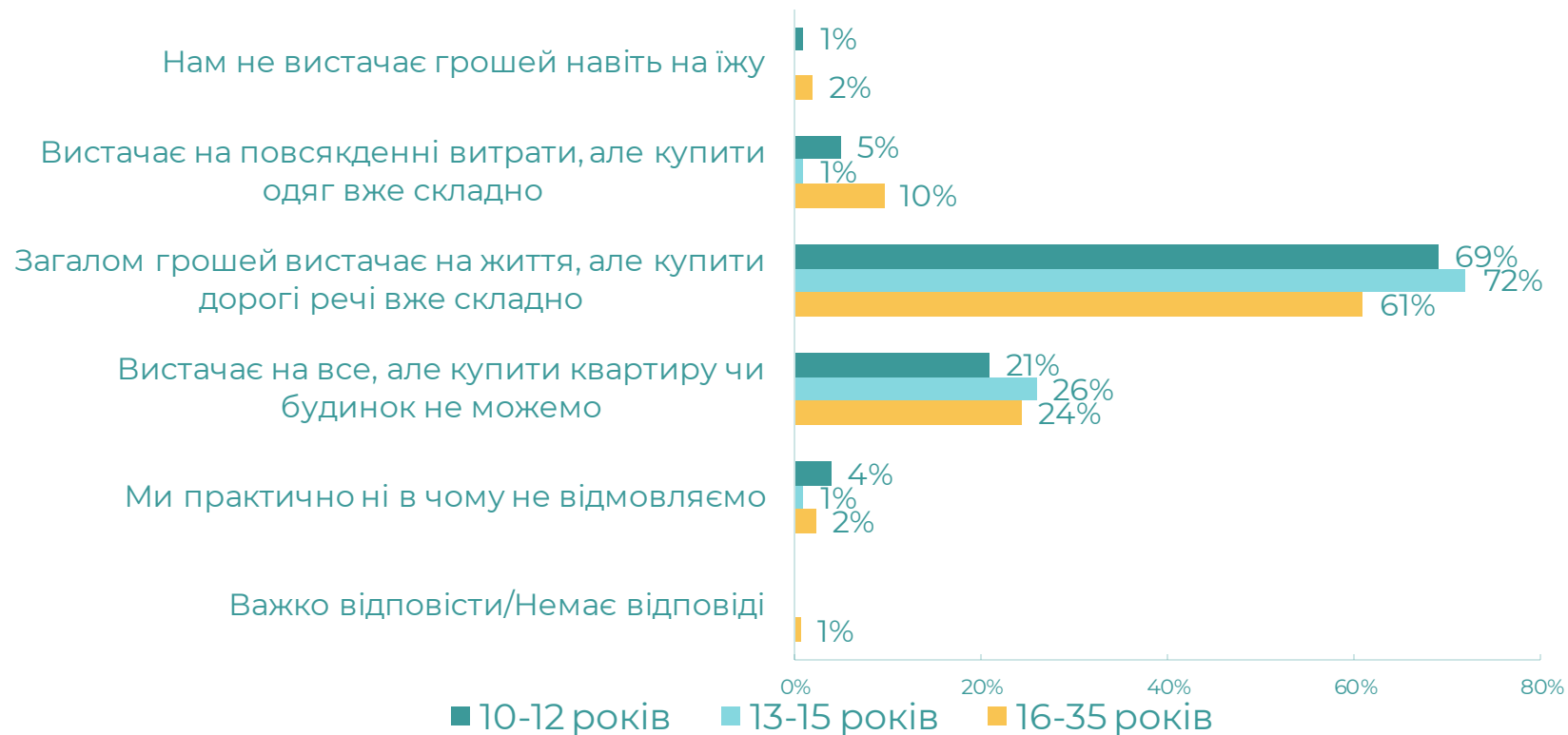
*Українська Православна Церква Київський Патріархат, Помісна Православна Церква в Україні

**Українська Православна Церква, Московський Патріархат

Який пункт найточніше описує фінансове становище вашої сім'ї?



Який пункт найточніше описує фінансове становище Вашої сім'ї?





contact.mriemotadiemo@irex.org



[@mriemotadiemo](https://www.facebook.com/mriemotadiemo)



[@mriemotadiemo](https://www.instagram.com/mriemotadiemo)



www.mriemotadiemorazom.org



@iri.ukraine



@iri.ukraine



www.iri.org.ua

МРИЄМО ТА ДІЄМО

5
CONNECT
CONNECT
CONNECT

This study is made possible by the generous support of the American people through the United States Agency for International Development (USAID). The contents are the responsibility of IRI and do not necessarily reflect the views of IREX, USAID or the United States Government.

