

МРІЄМО ТА ДІЄМО ДОСЛІДЖЕННЯ МОЛОДІ УКРАЇНЦІ В ПОЛЬЩІ ДОДАТКОВА ПІДВИБІРКА

Червень-Липень 2023



Детальна методологія

Опитування проводила Соціологічна група Рейтинг на замовлення [International Research and Exchanges Board \(IREX\)](#). Дані опитування були проаналізовані [Центром досліджень опитувань \(CISR\)](#) Міжнародного республіканського інституту.

Опитування проводилося з 23 червня по 1 липня 2023 року шляхом особистих інтерв'ю з особами віком від 16 років і телефонних інтерв'ю з особами віком від 10 до 15 років (після особистої згоди їхніх батьків/опікунів).

Опитування проведено біля центрів допомоги українським біженцям у Варшаві, Кракові, Вроцлаві та Бидгощі. Незважаючи на те, що було вжито заходів для максимізації випадковості, наприклад, опитування проводилося в різні дні та час, розміщення інтерв'юєрів у кількох центрах у кожному місті тощо, вибірка не представляє всіх українських біженців віком від 10 до 35 років, які зараз перебувають в Україні.

Вибірка складається з українців, які прибули до Польщі з початку повномасштабного вторгнення Росії в Україну 24 лютого 2022 року. Вибірка складається з n=100 респондентів 10-12 років, n=100 респондентів 13-15 років і n =300 респондентів 16-35 років.

Досяжність респондентів становить 60%.

Сума відсотків відповідей у графіках та діаграмах може не дорівнювати 100% через округлення.

Питання, які задавалися менш ніж 25 респондентам, у звіті не представлені.

Це дослідження стало можливим завдяки щедрій підтримці американського народу через [Агентство США з міжнародного розвитку \(USAID\)](#). Відповідальність за вміст несе IRI і не обов'язково відображає погляди IREX, USAID чи уряду Сполучених Штатів.

Протокол опитування "Дослідження молоді 2023" був оцінений шляхом спрощеного перегляду етики дослідження HML Інституційним комітетом з етики досліджень. Протоколи забезпечення захисту прав суб'єктів дослідження цього дослідження отримали схвалення перегляду етики досліджень 31.05.2023 відповідно до вимог Кодексу федеральних регуляцій США з питань захисту прав людини-суб'єкта дослідження (45CFR46 та 45CFR46.110) і були спрощені шляхом дозволу на (7) дослідження індивідуальних чи групових характеристик або поведінки. HML Інституційний комітет з етики досліджень має повноваження від Міністерства охорони здоров'я та соціальних послуг США, Управління охорони прав людини (IRB #00001211, IORG #0000850), і має затвердження Федерального обіцяння Департаменту охорони здоров'я та соціальних послуг США (FWA #00001102).

Від усіх респондентів було отримано усну інформовану згоду. Для категорії 10-15 років – наймолодшої категорії учасників у рамках дослідження – згода була отримана від батьків або законних опікунів. Форма згоди включала інформацію щодо теми опитування, конфіденційності, добровільності участі, права не відповідати на деякі або всі питання, а також – відмовитися від участі в будь-який момент.

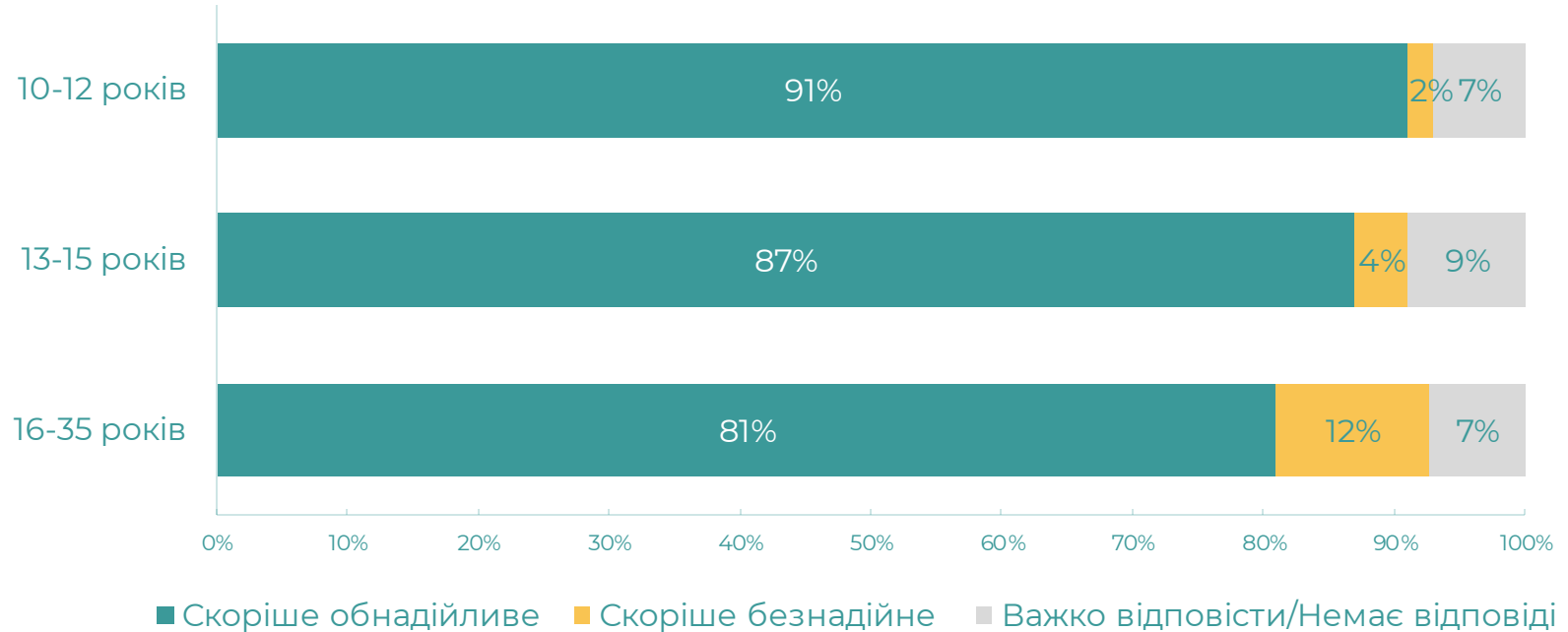
Соціологічна Група Рейтинг дотримується своїх політик з питань захисту дітей під час участі в дослідницьких заходах, національного законодавства та рекомендацій Європейського товариства досліджень думок та маркетингу. Експерт у проведенні опитувань з дітьми, Маріанна Ткалич - Професор психології, Генеральний директор у Дослідницькій Лабораторії "Рейтинг Лаб", Психолог-спеціаліст судово-психологічної експертизи брала участь у розробці засобів збору даних.

Соціологічна Група Рейтинг не зберігає особистих даних учасників досліджень.

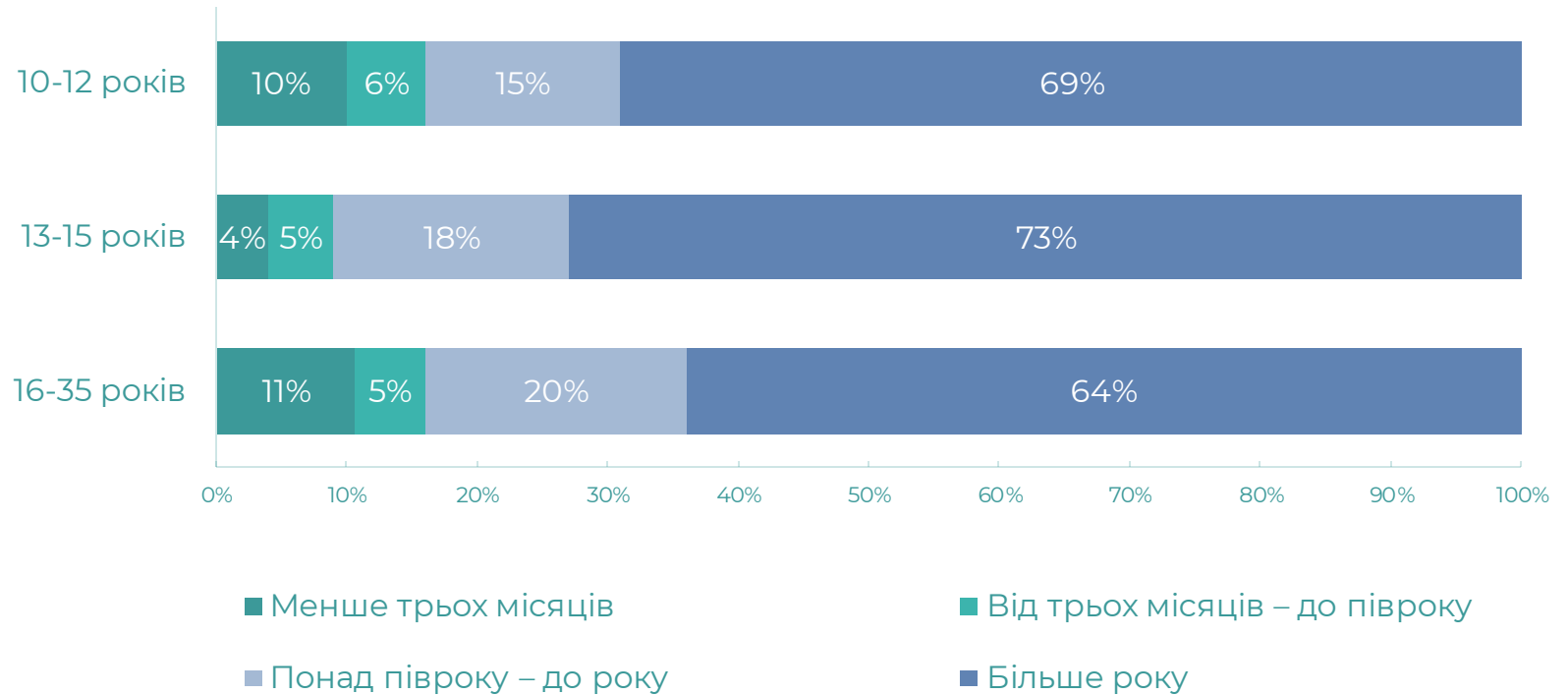


ПИТАННЯ МІГРАЦІЇ

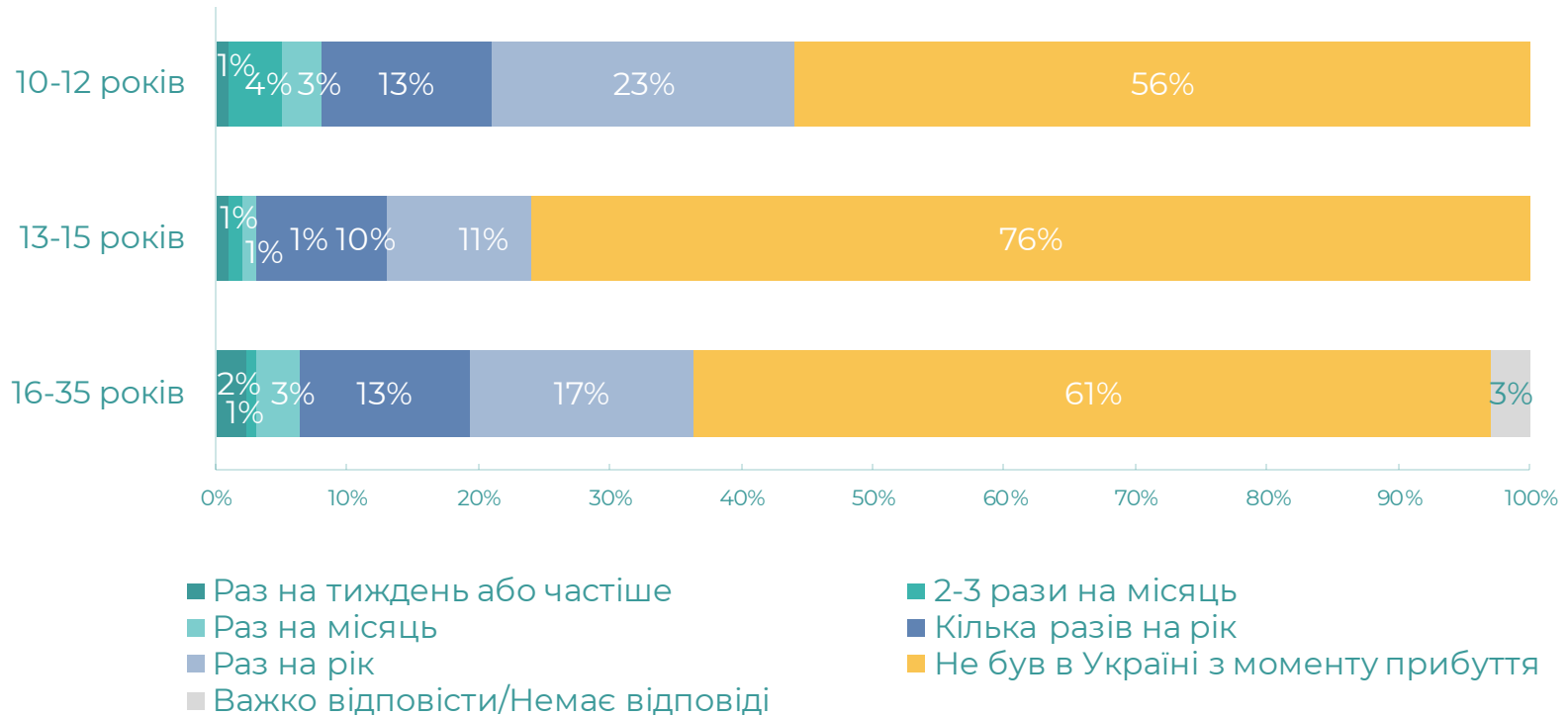
Яким Ви бачите майбутнє України?



Як довго Ви живете в Польщі?

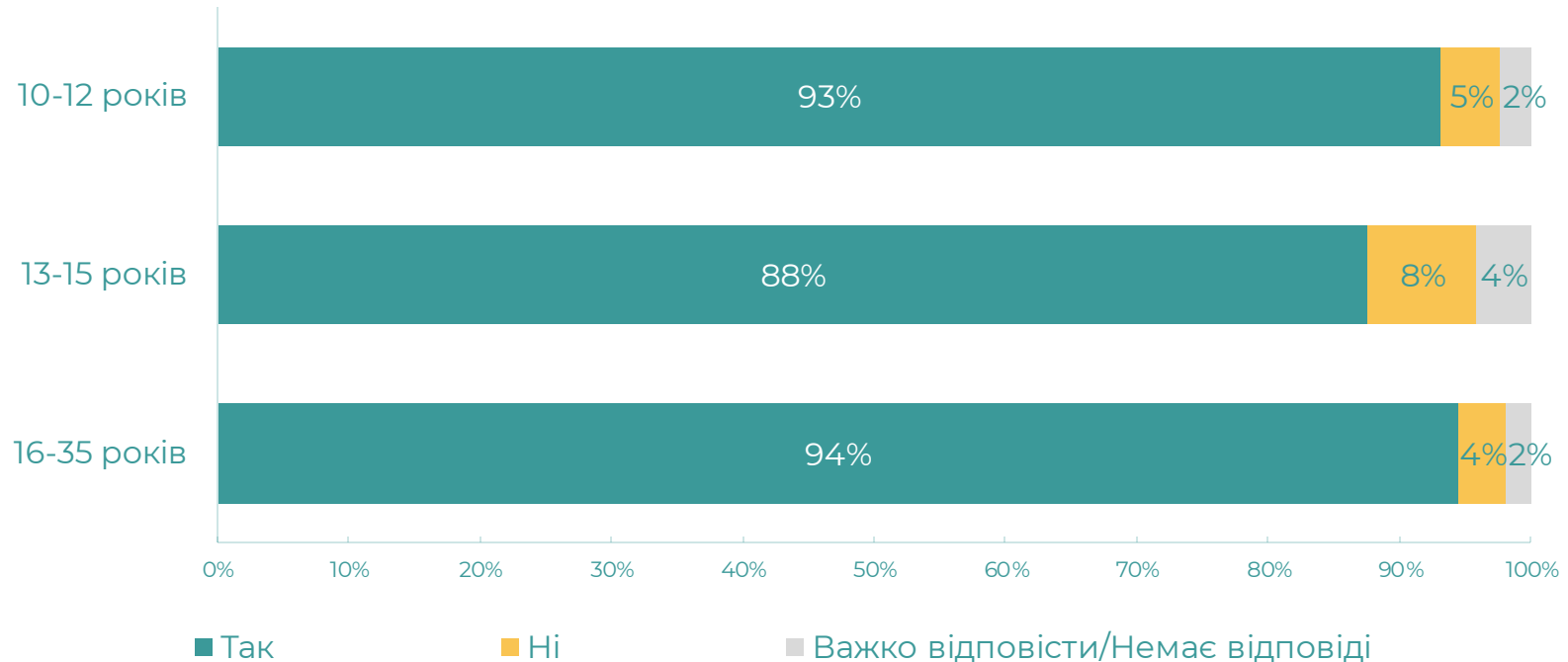


Чи буваєте Ви іноді в Україні? Якщо так, то як часто?



Чи хотіли б Ви частіше бувати в Україні?

Серед тих, хто відвідав Україну, n=44* (10-12 років), n=24* (13-15 років), n=109 (16-35 років)

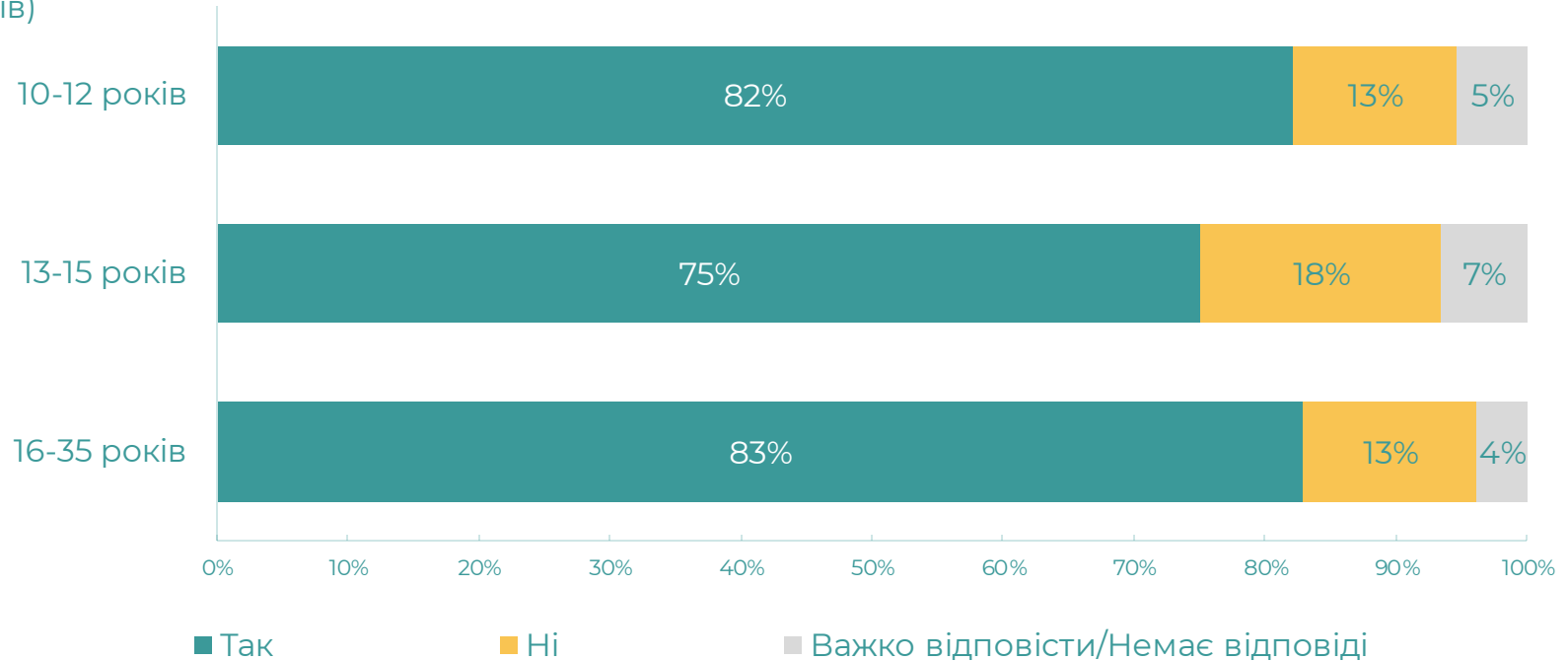


*Аналіз слід інтерпретувати з обережністю через малий розмір вибірки, n.

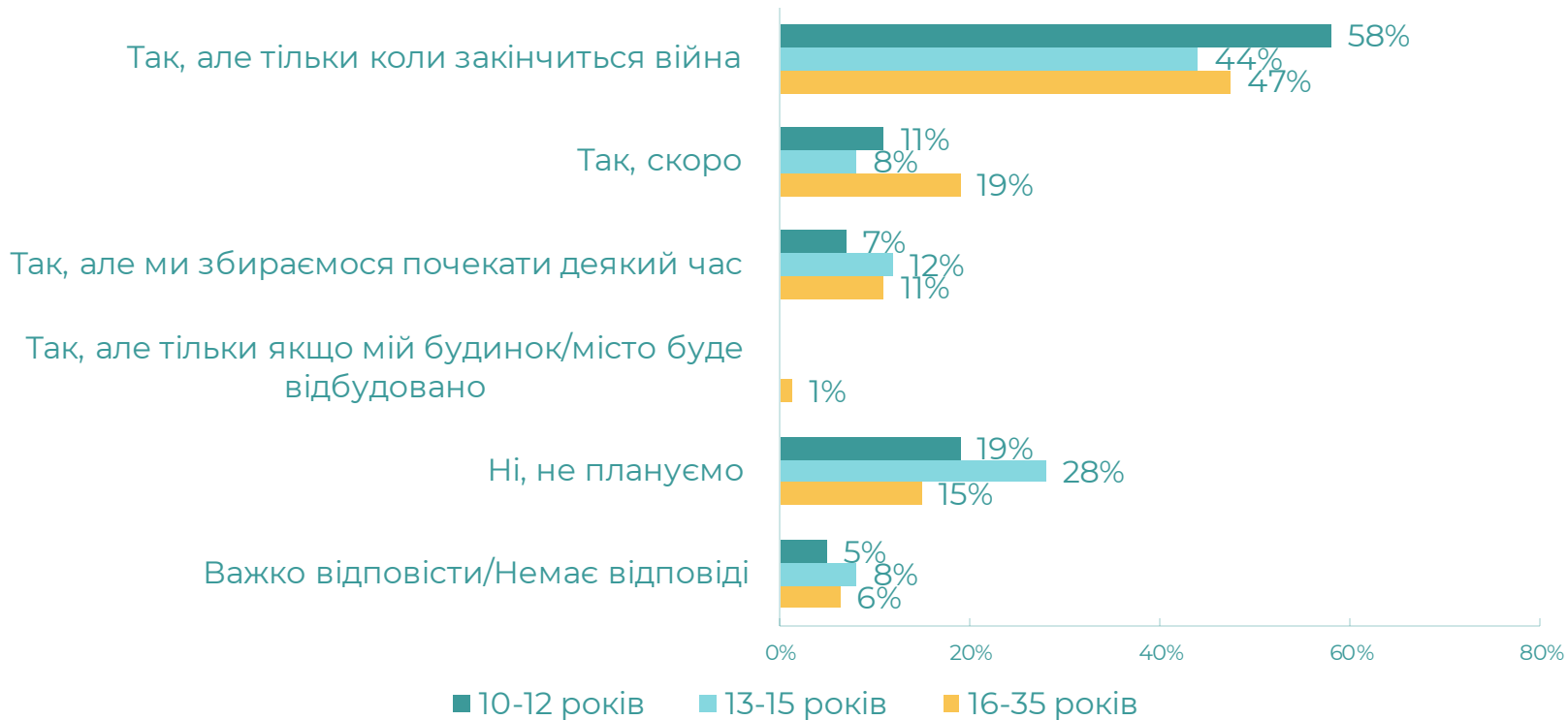
МРІЄМО ТА ДІЄМО

Чи хотіли б Ви приїхати в Україну протягом наступних 6 місяців?

Серед тих, хто не був в Україні з моменту приїзду, n=56 (10-12 років), n=76 (13-15 років), n=182 (16-35 років)



Чи плануєте Ви та Ваша родина повернутися в Україну?



Чому ні?

Серед тих, хто не планує повертатися в Україну, n=45*. Можливі декілька відповідей

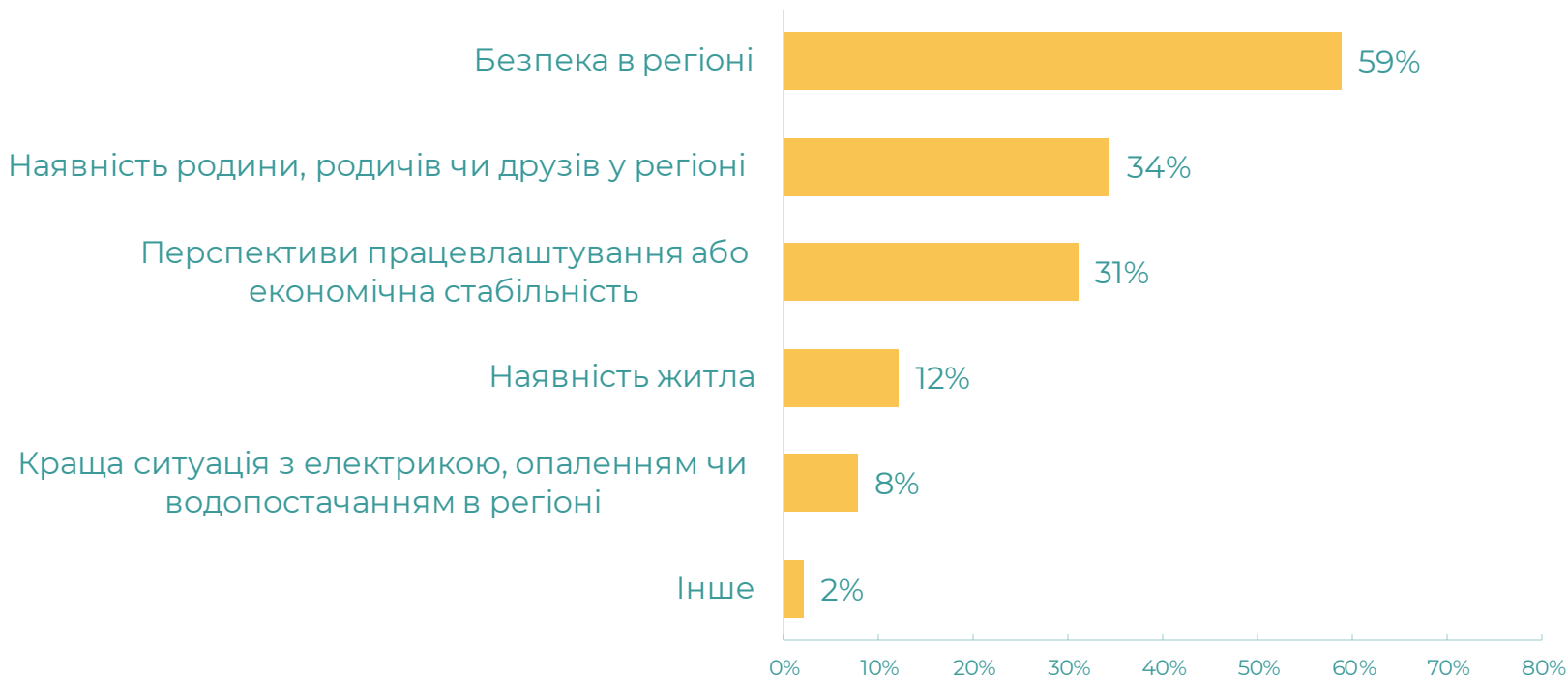


*Аналіз слід інтерпретувати з обережністю через малий розмір вибірки, n.

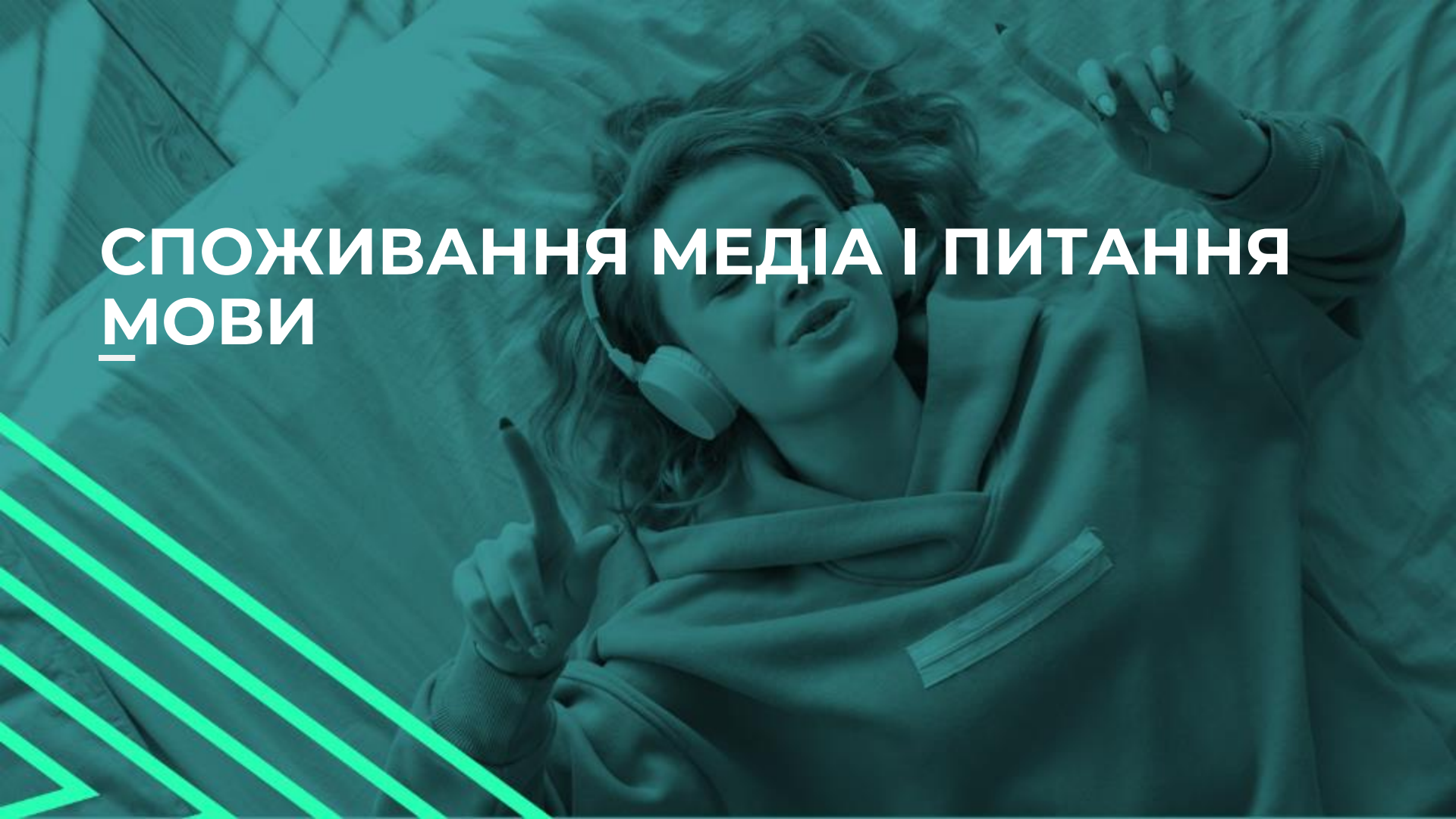
МРІЄМО ТА ДІЄМО

Які фактори для Вас найважливіші для повернення?

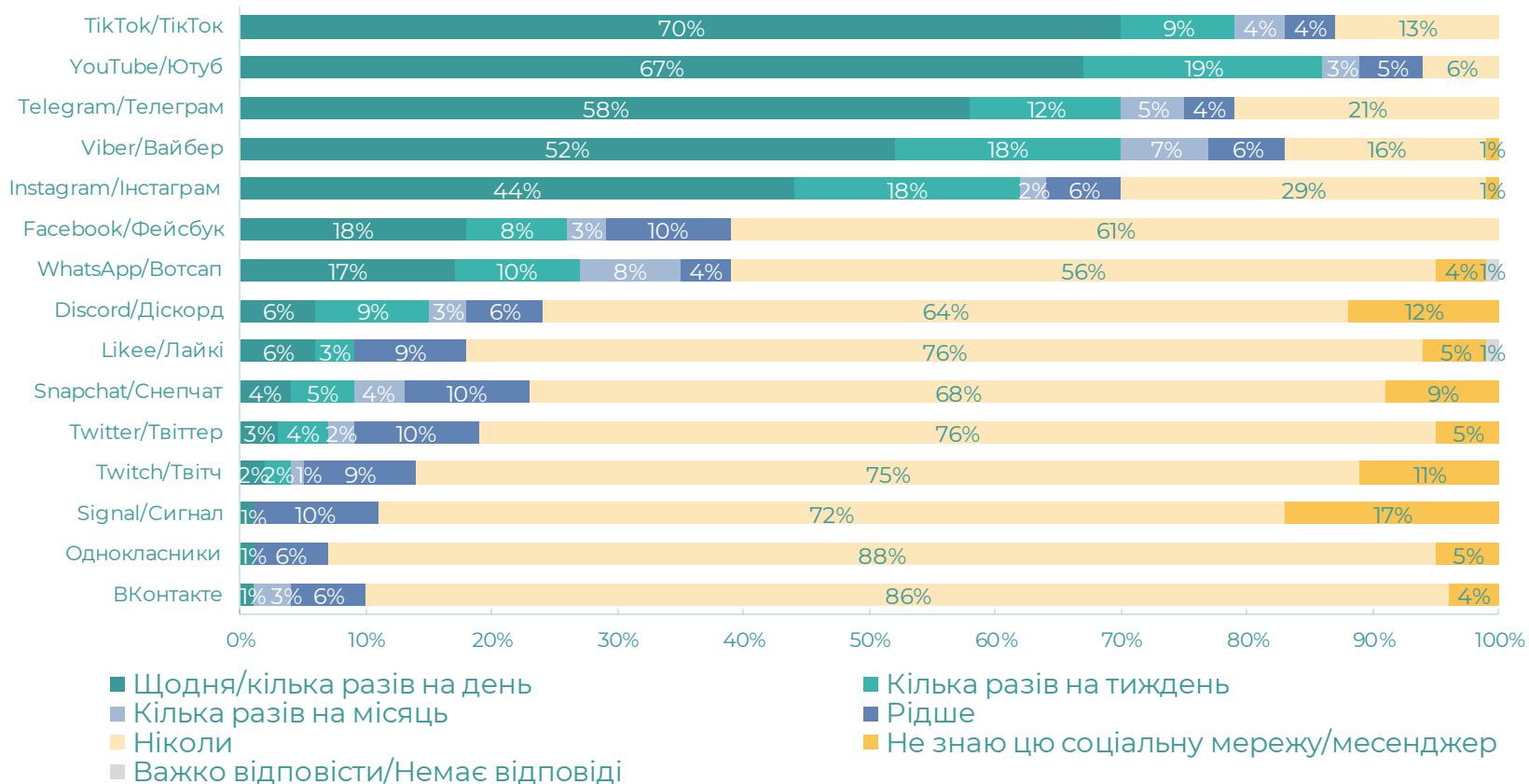
Серед тих, хто планує найближчим часом повернутися в Україну або збирається почекати деякий час, n=90. Можливі декілька відповідей



СПОЖИВАННЯ МЕДІА І ПИТАННЯ МОВИ

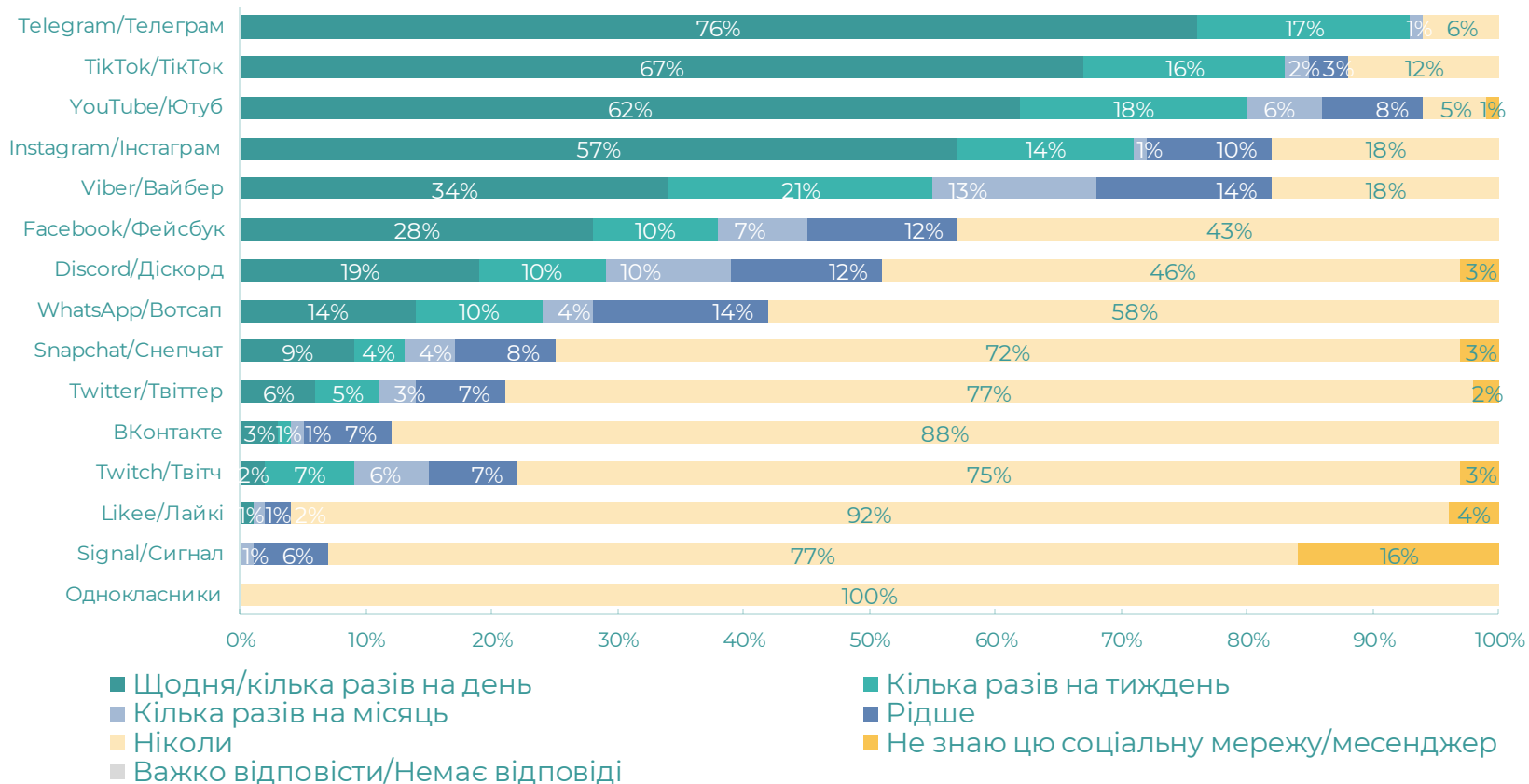


Як часто Ви користуєтесь цими соціальними мережами та месенджерами?



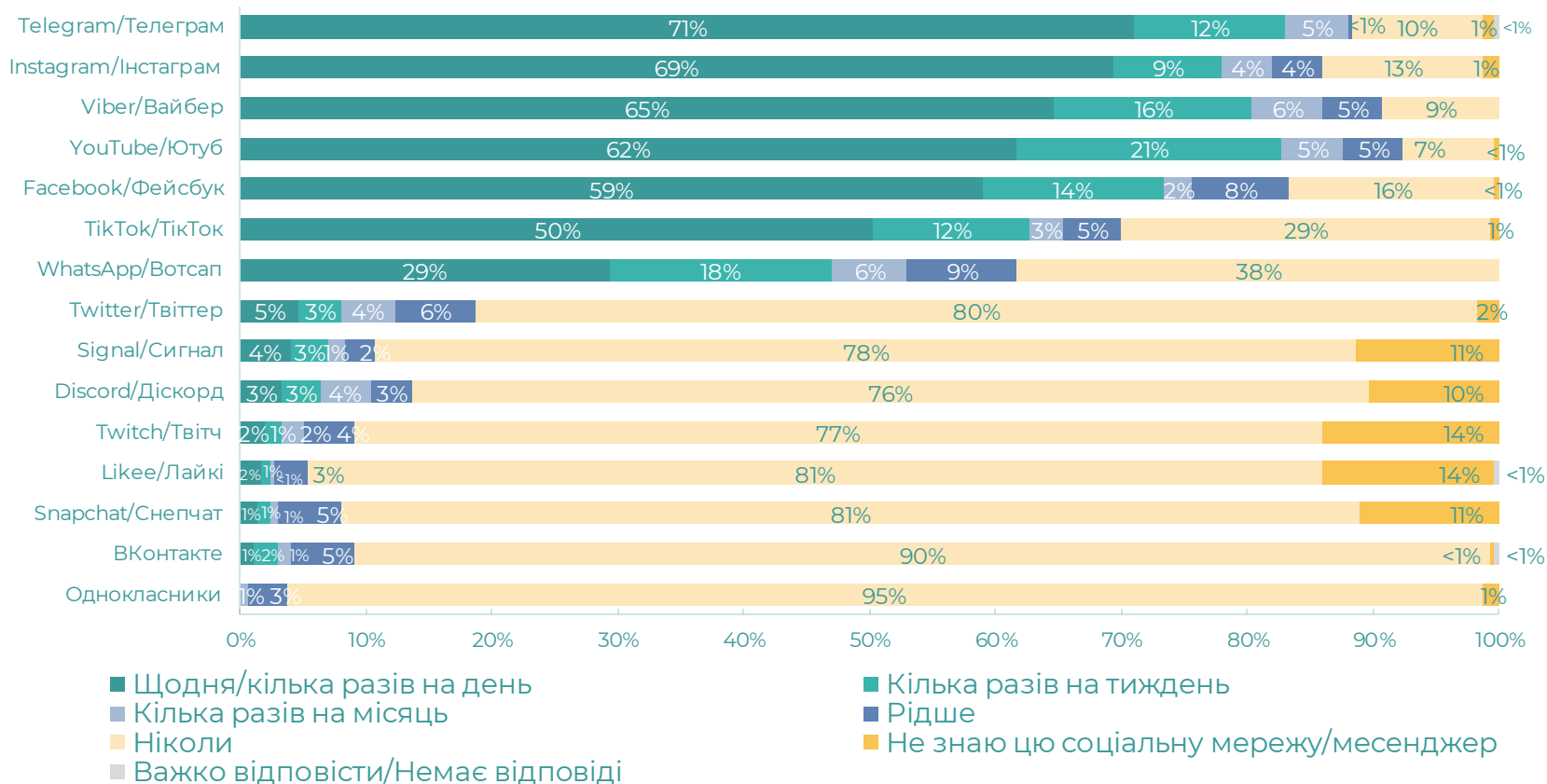
МРІЄМО ТА ДІЄМО

Як часто Ви користуєтесь цими соціальними мережами та месенджерами?



МРІЄМО ТА ДІЄМО

Як часто Ви користуєтесь цими соціальними мережами та месенджерами?



МРІЄМО ТА ДІЄМО

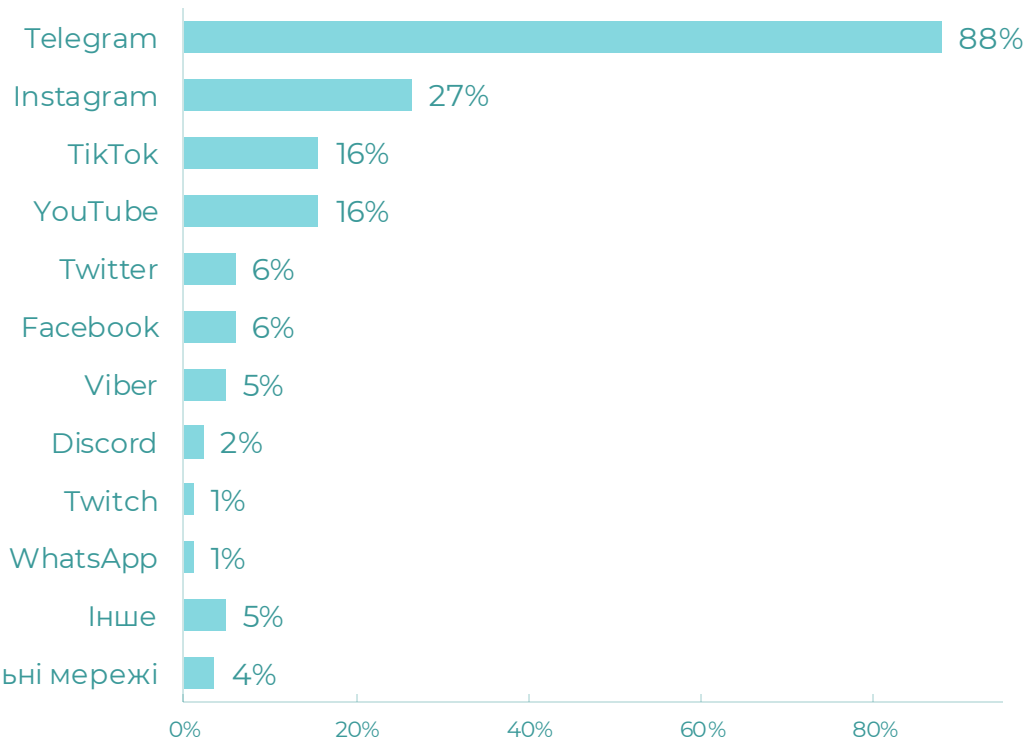
З яких джерел Ви зазвичай дізнаєтесь новини зараз?

Можливо кілька відповідей



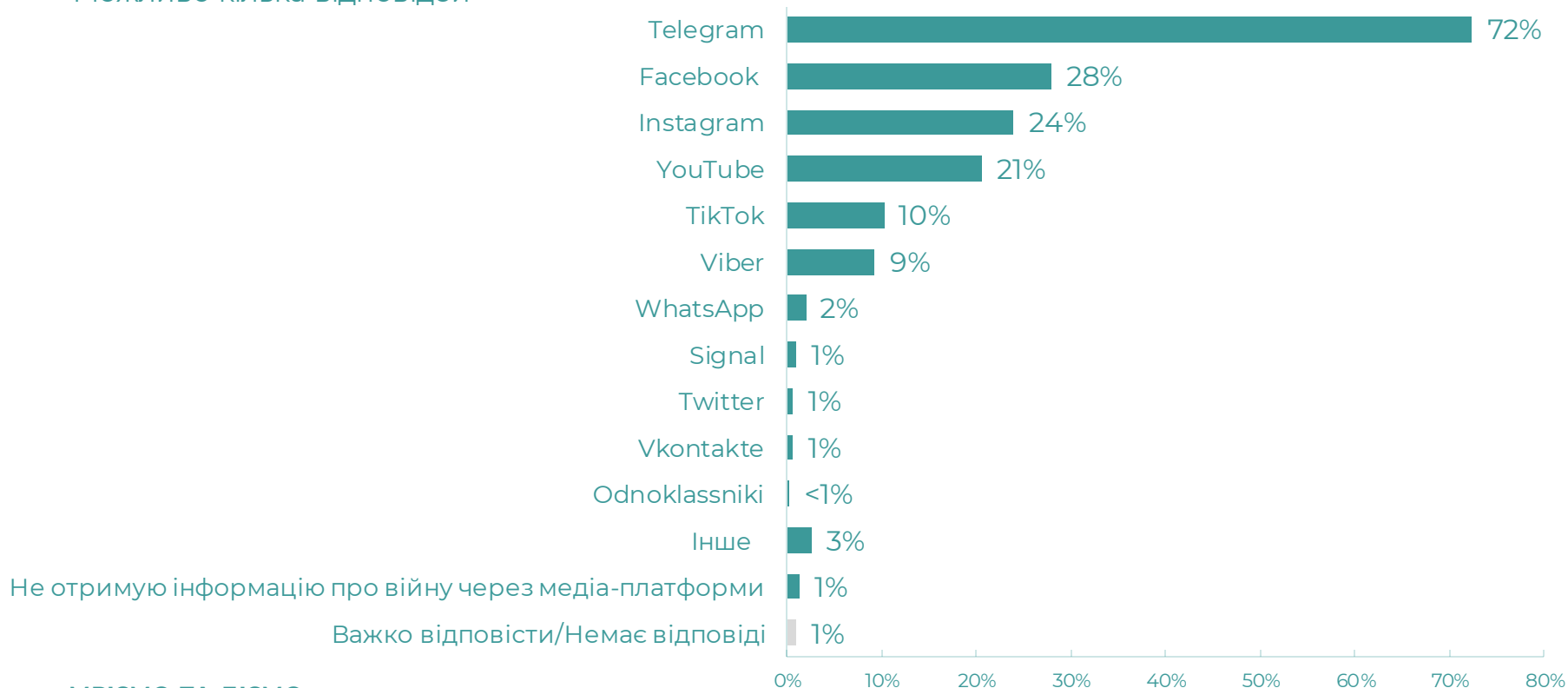
Якими соціальними мережами та месенджерами Ви користуєтеся, щоб отримувати інформацію про війну?

Серед тих, хто шукав інформацію про війну за останні три місяці, n=83. Можливо кілька відповідей



Які медіа-платформи Ви використовуєте, щоб отримувати інформацію про війну?

Можливо кілька відповідей



Якою мовою Ви зазвичай розмовляєте/користуєтесь у таких ситуаціях?

Можливо кілька відповідей

	Українська	Російська	Англійська	Польська	Важко відповісти/ Немає відповіді
Коли читаєте/споживаєте контент у соціальних мережах, крім відео	86%	55%	4%	18%	-
Коли переглядаєте відео в соціальних мережах	85%	64%	14%	32%	-
Коли публікуєте пост чи коментар у соціальних мережах	76%	35%	4%	10%	5%
З друзями	68%	55%	2%	27%	-
З батьками чи опікунами	57%	64%	1%	4%	-
У навчальному закладі з однокласниками чи одногрупниками/на роботі з колегами	45%	17%	1%	61%	-
Коли взаємодієте з іншими людьми у громадських місцях, наприклад, у магазині, на вулиці, у громадському транспорті тощо	41%	13%	2%	74%	-
У навчальному закладі із вчителями, викладачами/з адміністрацією	36%	6%	2%	67%	-

Якою мовою Ви зазвичай розмовляєте/користуєтесь у таких ситуаціях?

Можливо кілька відповідей

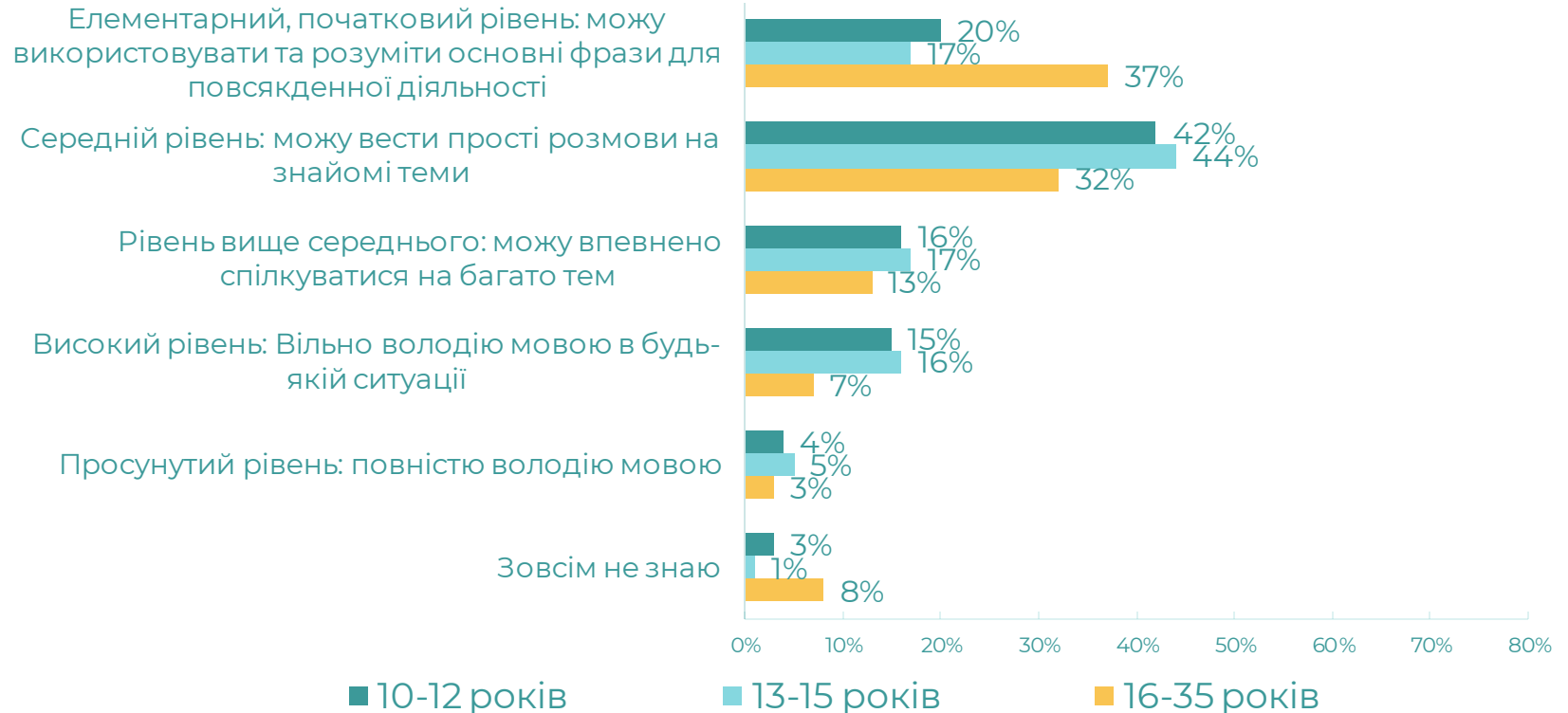
	Українська	Російська	Англійська	Польська	Важко відповісти/ Немає відповіді
Коли читаєте/споживаєте контент у соціальних мережах, крім відео	87%	54%	17%	34%	-
Коли переглядаєте відео в соціальних мережах	85%	63%	27%	43%	-
З батьками чи опікунами	67%	54%		4%	-
Коли публікуєте пост чи коментар у соціальних мережах	67%	36%	11%	19%	6%
З друзями	61%	51%	2%	29%	1%
Коли взаємодієте з іншими людьми у громадських місцях, наприклад, у магазині, на вулиці, у громадському транспорті тощо	44%	22%	9%	77%	1%
У навчальному закладі з однокласниками чи одногрупниками/на роботі з колегами	43%	26%	1%	61%	1%
У навчальному закладі із вчителями, викладачами/з адміністрацією	31%	9%	1%	68%	1%

Якою мовою Ви зазвичай розмовляєте/користуєтесь у таких ситуаціях?

Можливо кілька відповідей

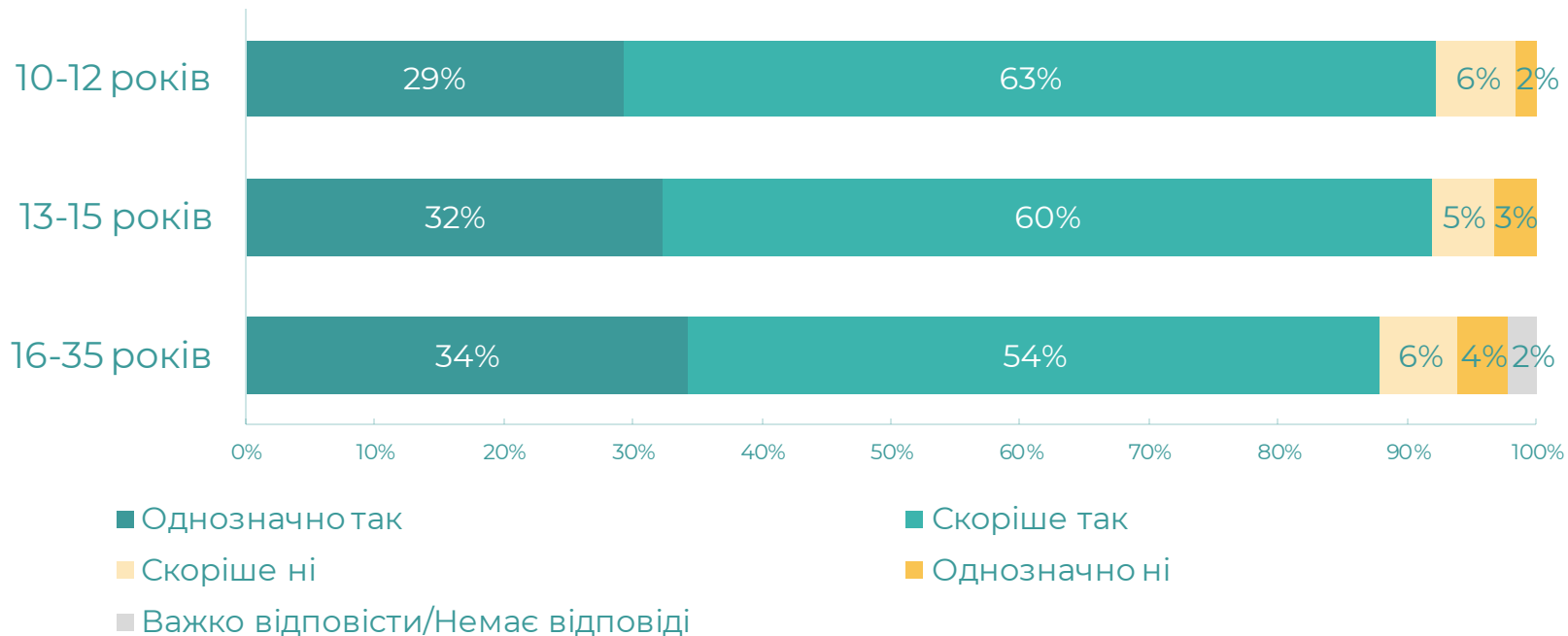
	Українська	Російська	Англійська	Польська	Важко відповісти/ Немає відповіді
Коли читаєте/споживаєте контент у соціальних мережах, крім відео	91%	39%	9%	22%	1%
Коли переглядаєте відео в соціальних мережах	91%	48%	13%	27%	<1%
Коли публікуєте пост чи коментар у соціальних мережах	80%	24%	3%	13%	5%
З друзями	78%	40%	2%	11%	-
З батьками чи опікунами	73%	36%	1%	3%	<1%
Коли взаємодієте з іншими людьми у громадських місцях, наприклад, у магазині, на вулиці, у громадському транспорті тощо	71%	15%	6%	60%	-
У навчальному закладі з однокласниками чи одногрупниками/на роботі з колегами	55%	18%	1%	38%	14%
У навчальному закладі із вчителями, викладачами/з адміністрацією	49%	10%	1%	30%	24%

Як би Ви описали свій рівень володіння польською мовою?

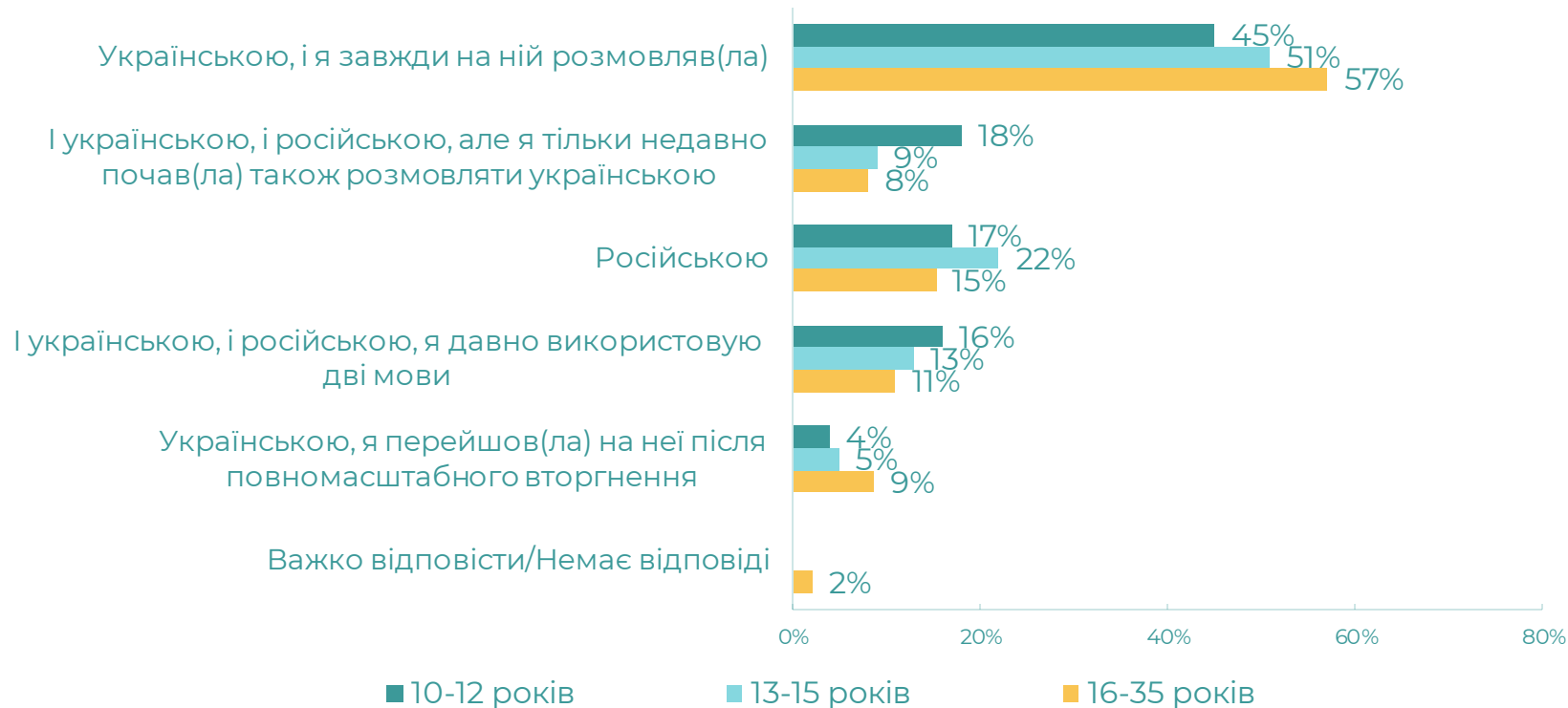


Чи плануєте Ви покращити свої мовні навички?

Серед тих, хто не знає мови, має початковий або середній рівень володіння польською, n=65 (10-12 років), n=62 (13-15 років), n=231 (16-35 років)



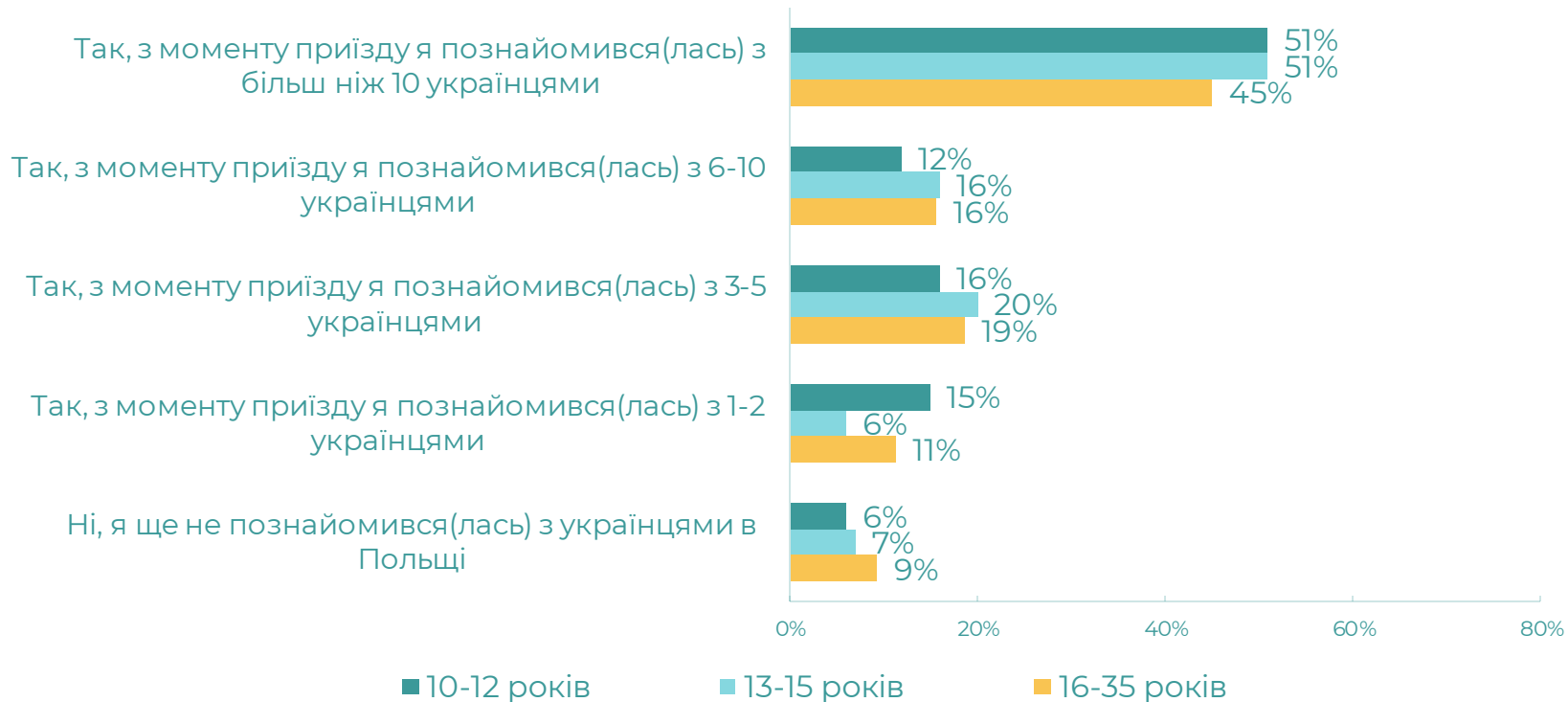
Якою мовою Ви спілкуєтеся найчастіше, крім польської?



СОЦІАЛЬНА ВЗАЄМОДІЯ



Чи вдалося Вам познайомитись та підтримувати зв'язок з іншими українцями у Польщі, яких Ви не знали до повномасштабного вторгнення?



Де Ви познайомилися?

Серед тих, хто познайомився і підтримує зв'язки з іншими українцями в Польщі, n=94. Можливі декілька відповідей



Де Ви познайомилися?

Серед тих, хто познайомився і підтримує зв'язки з іншими українцями в Польщі, n=93. Можливі декілька відповідей

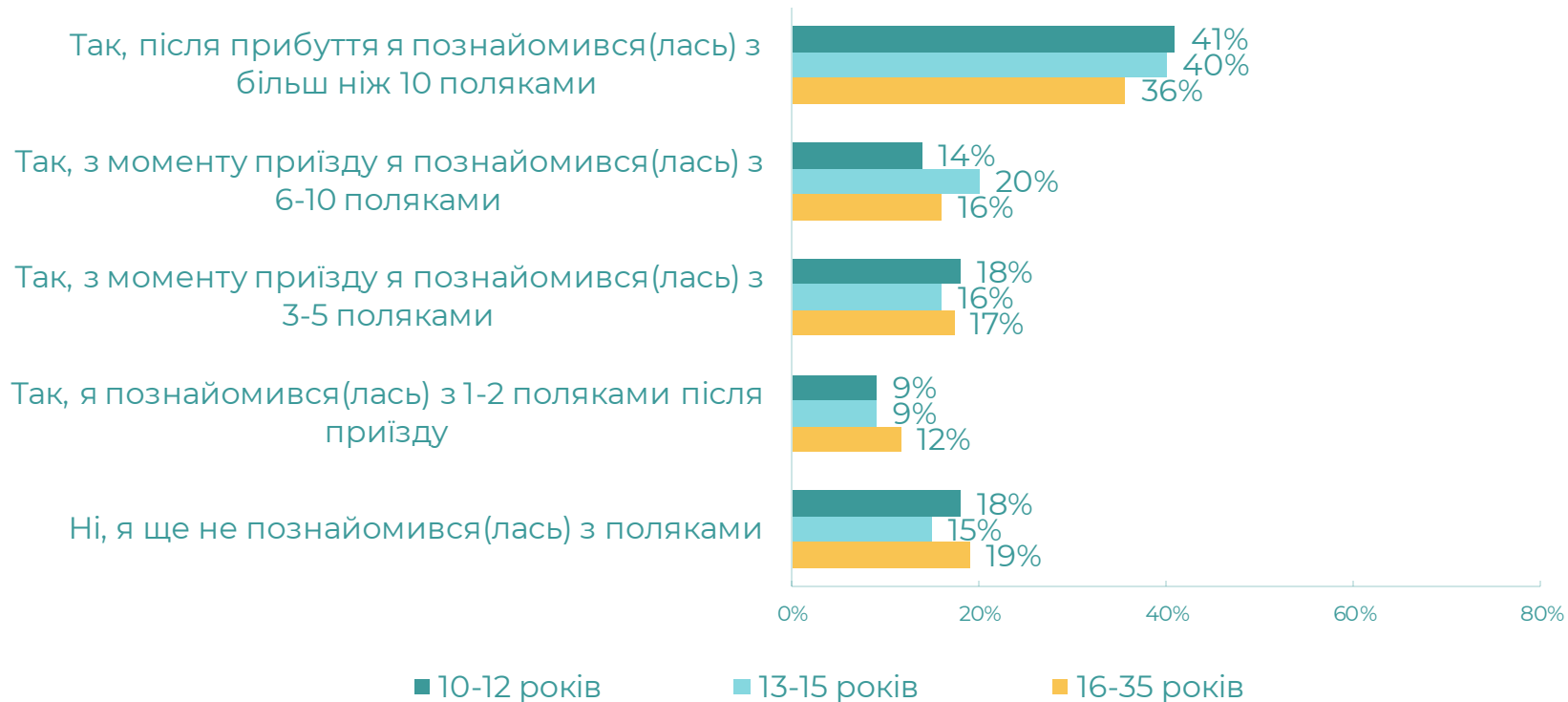


Де Ви познайомилися?

Серед тих, хто познайомився і підтримує зв'язки з іншими українцями в Польщі, n=272. Можливі декілька відповідей



Чи вдалося Вам познайомитись та підтримувати зв'язок з поляками, яких Ви не знали до повномасштабного вторгнення?



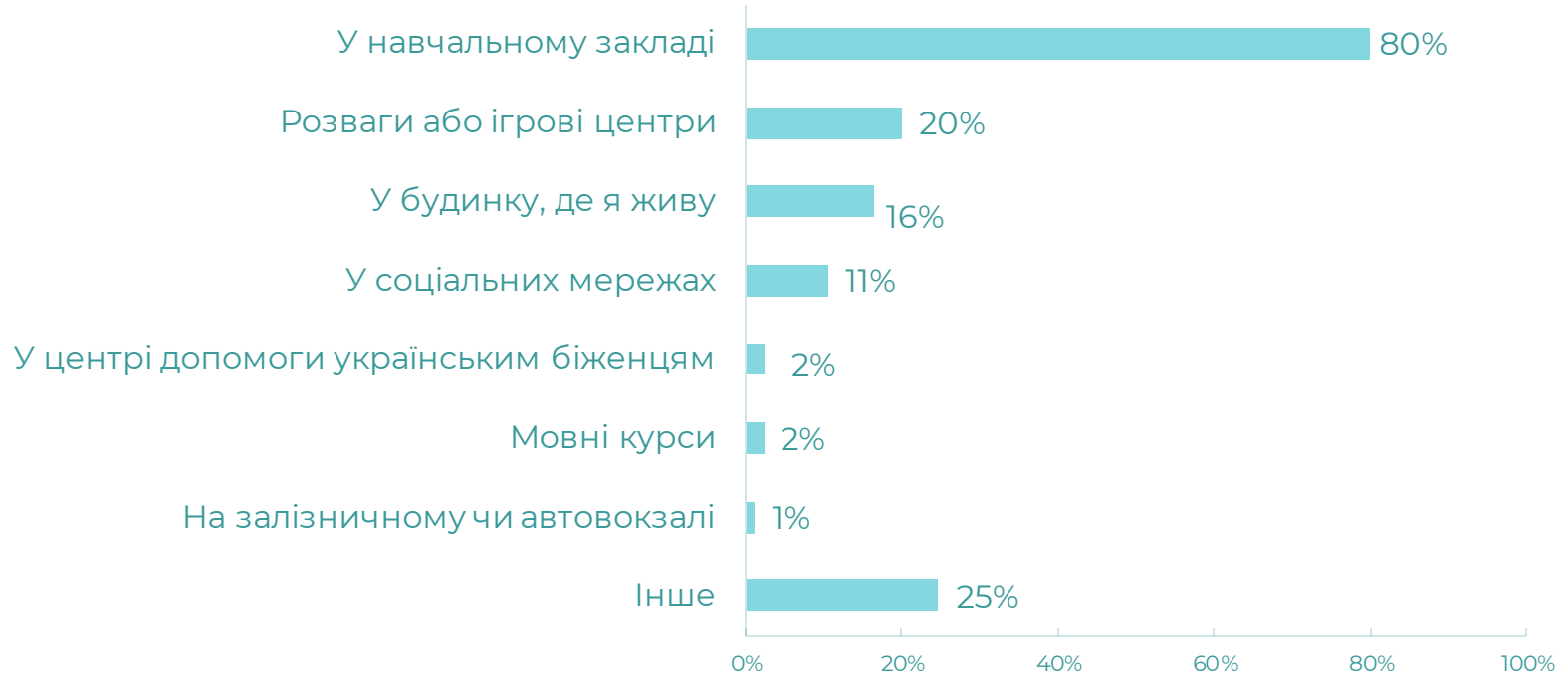
Де Ви їх зустріли?

Серед тих, хто познайомився і підтримує контакти з іншими поляками в Польщі, n=82. Можливі декілька відповідей



Де Ви їх зустріли?

Серед тих, хто познайомився і підтримує контакти з іншими поляками в Польщі, n=85. Можливі декілька відповідей



Де Ви їх зустріли?

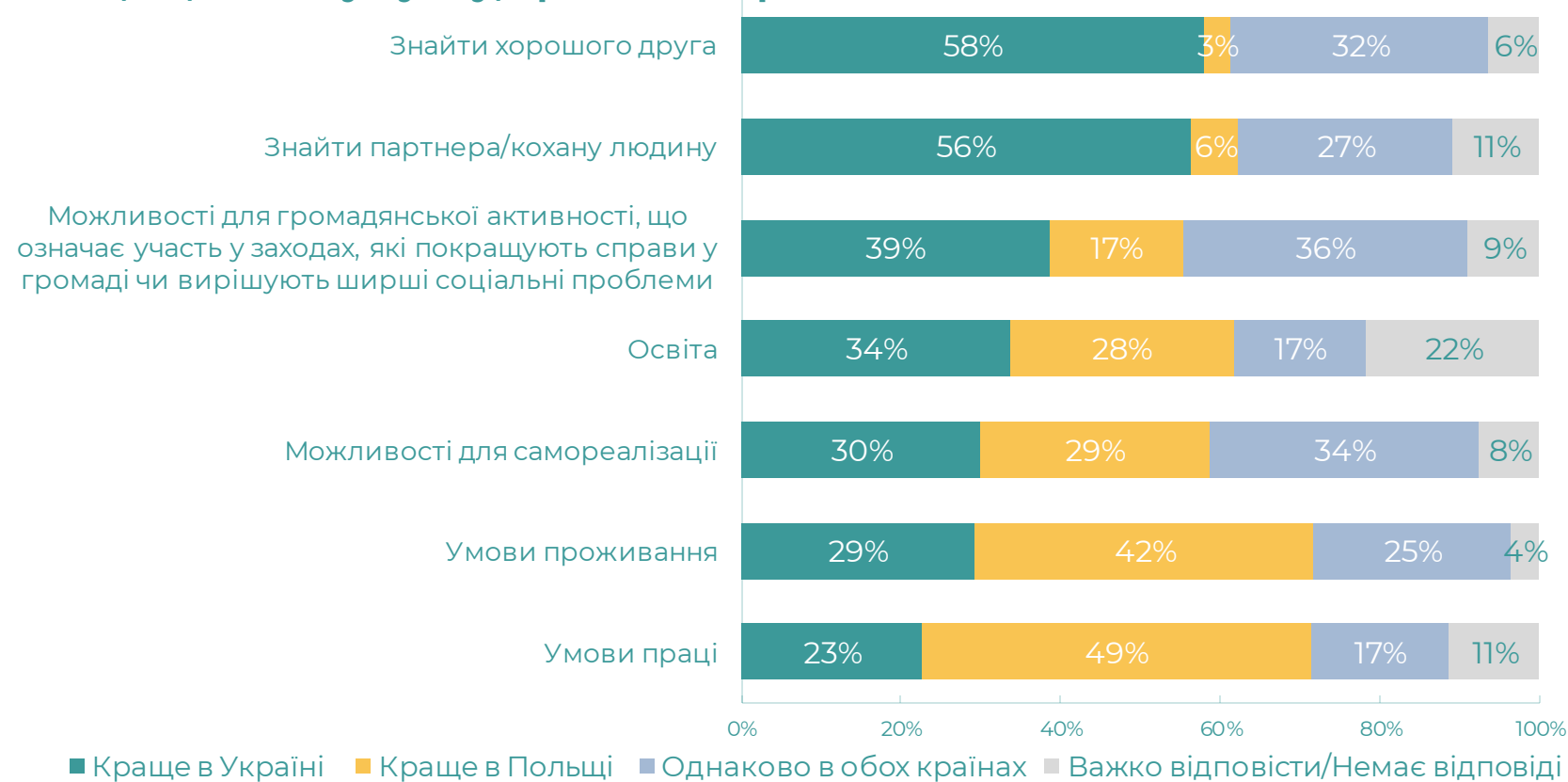
Серед тих, хто познайомився і підтримує контакти з іншими поляками в Польщі, n=242. Можливі декілька відповідей



Зараз я назву деякі аспекти життя, а Ви скажіть мені, будь ласка, де, на Вашу думку, краще – в Україні чи в Польщі?



Зараз я назву деякі аспекти життя, а Ви скажіть мені, будь ласка, де, на Вашу думку, краще – в Україні чи в Польщі?



■ Краще в Україні ■ Краще в Польщі ■ Однаково в обох країнах ■ Важко відповісти/Немає відповіді

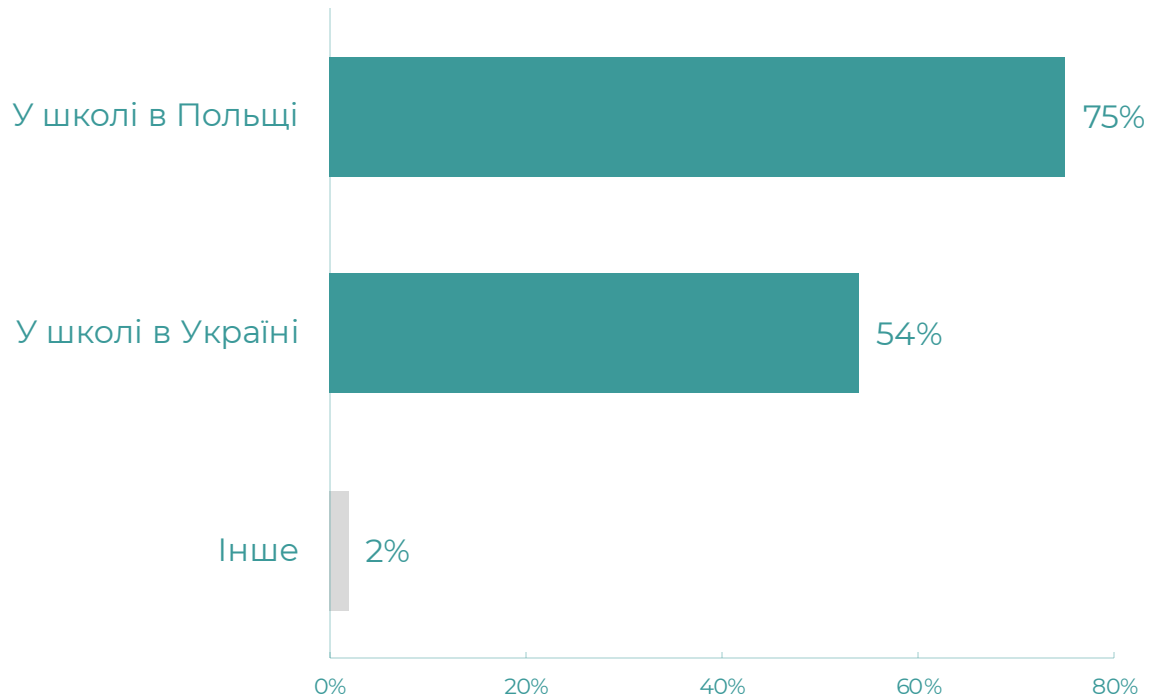
МРІЄМО ТА ДІЄМО

OCBITA
_



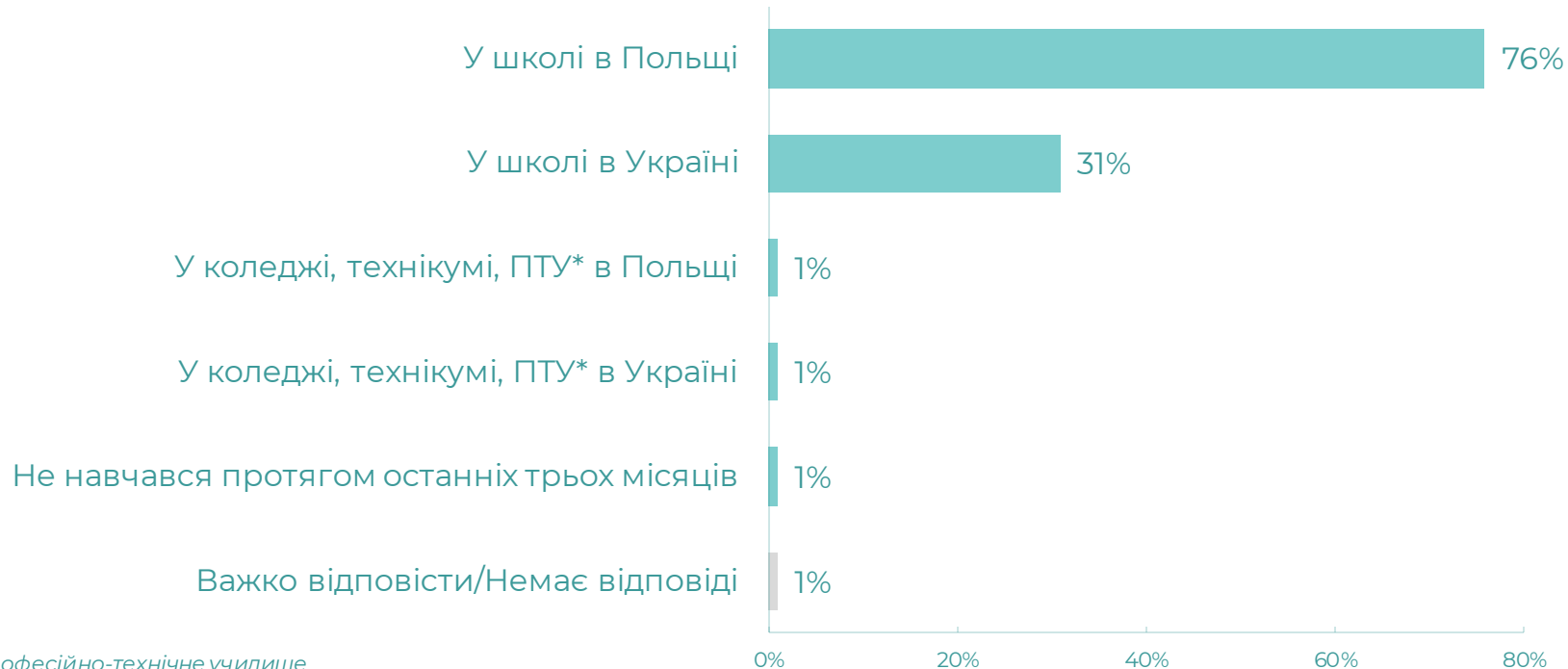
Де Ви навчалися протягом останніх трьох місяців?

Можливі декілька відповідей



Де Ви навчалися протягом останніх трьох місяців?

Можливі декілька відповідей

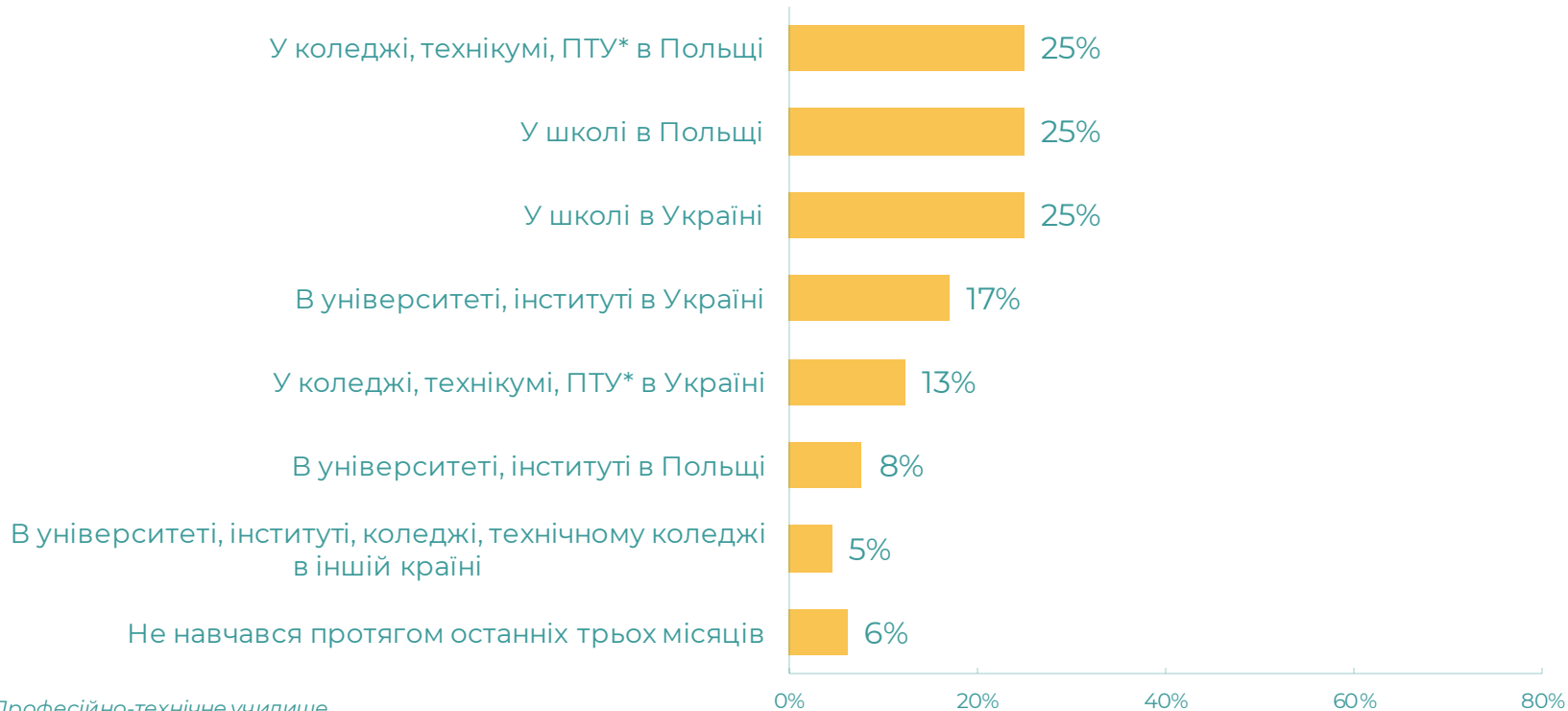


*Професійно-технічне училище

МРІЄМО ТА ДІЄМО

Де Ви навчалися протягом останніх трьох місяців?

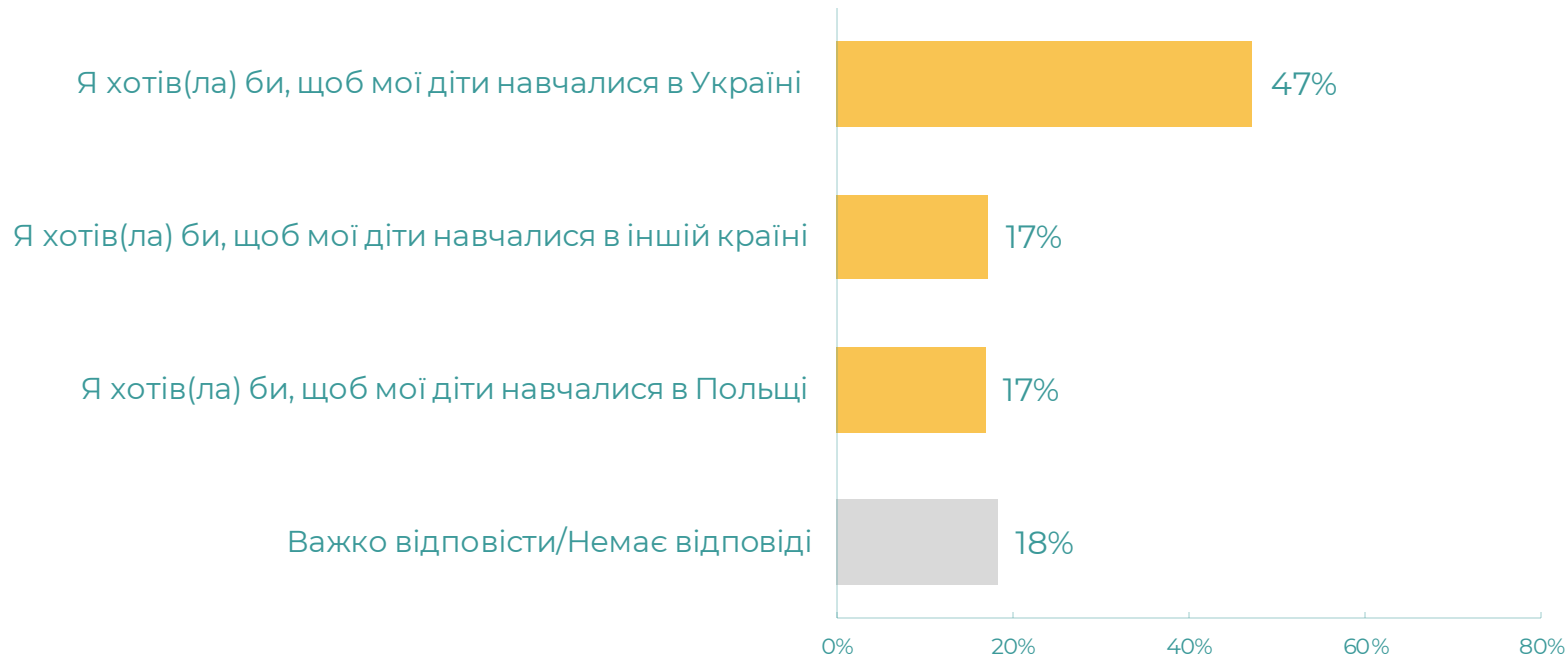
Можливі декілька відповідей



*Професійно-технічне училище

МРІЄМО ТА ДІЄМО

Яке з наступних тверджень найточніше відображає Вашу думку про освіту Ваших дітей?



Яке з наступних тверджень найточніше відображає Вашу думку про освіту Ваших дітей?

	Стать	
	Чоловіки (n=73)	Жінки (n=227)
Я хотів(ла) би, щоб мої діти навчалися в Україні	45%	48%
Я хотів(ла) би, щоб мої діти навчалися в Польщі	10%	19%
Я хотів(ла) би, щоб мої діти навчалися в іншій країні	21%	16%
Важко відповісти/Немає відповіді	25%	16%

	Дохід*		
	Бідні (n=35*)	Малозабезпечені (n=183)	Середнього рівня (n=80)
Я хотів(ла) би, щоб мої діти навчалися в Україні	57%	46%	45%
Я хотів(ла) би, щоб мої діти навчалися в Польщі	9%	20%	15%
Я хотів(ла) би, щоб мої діти навчалися в іншій країні	17%	17%	19%
Важко відповісти/Немає відповіді	17%	18%	21%

*Класифікація доходів за фінансовим становищем домогосподарства ґрунтувалася на відповіді на запитання «Що з наведеного нижче найкраще описує фінансове становище вашої сім'ї?»:

- Бідні
 - Нам не вистачає грошей навіть на їжу
 - Вистачає на повсякденні витрати, але купити одяг вже складно
- Малозабезпечені
 - Загалом грошей вистачає на життя, але купити дорогі речі вже складно
- Середнього рівня
 - Вистачає на все, але купити квартиру чи будинок не можемо
 - Ми практично ні в чому не відмовляємо

*Аналіз слід інтерпретувати з обережністю через малий розмір вибірки, n.

МРІЄМО ТА ДІЄМО

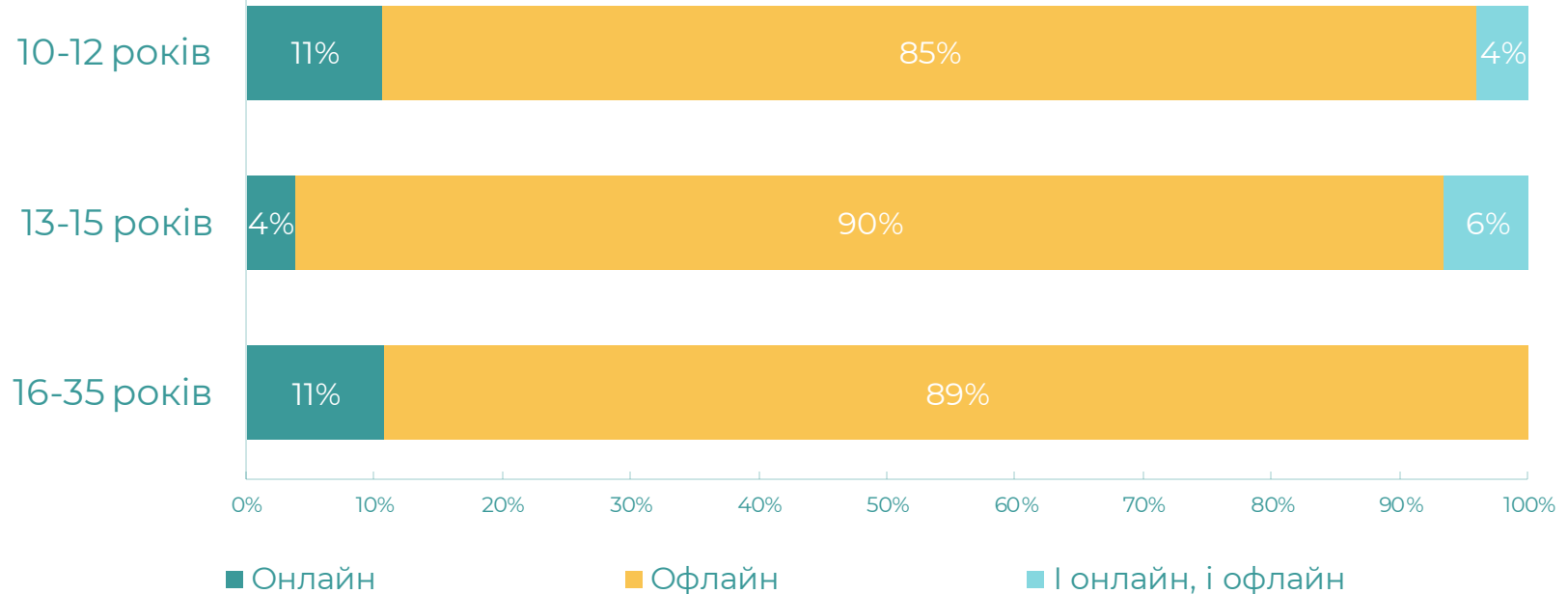
ОСВІТА

Ті, хто навчається в освітньому закладі Польщі протягом останніх трьох місяців (у школі, коледжі, професійному училищі, університеті чи інституті)



Давайте обговоримо Ваше навчання в Польщі. Ви навчалися онлайн чи офлайн?

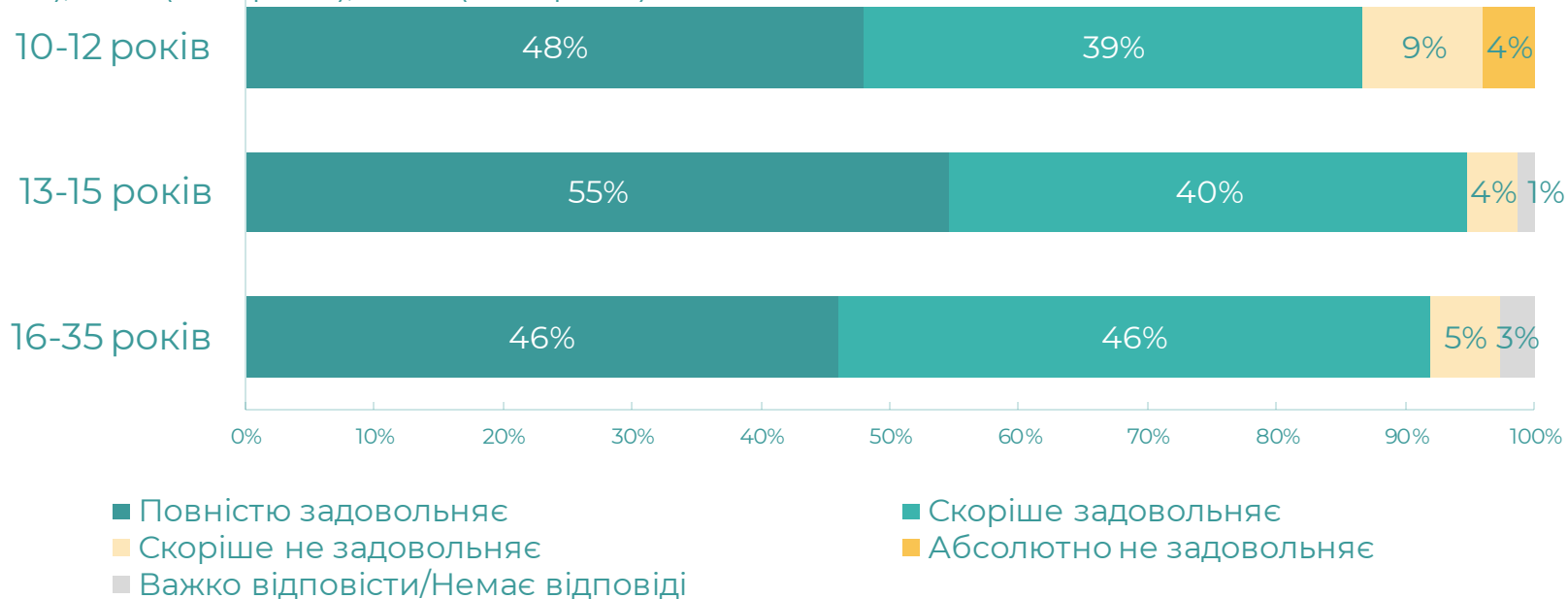
Серед тих, хто навчався в Польщі в школі чи коледжі протягом останніх трьох місяців, n=75 (10-12 років), n=77 (13-15 років), n=37* (16-35 років)



*Аналіз слід інтерпретувати з обережністю через малий розмір вибірки, n.

Наскільки Вас задовольняє або не задовольняє Ваша нинішня форма навчання в Польщі?

Серед тих, хто навчався в Польщі в школі чи коледжі протягом останніх трьох місяців, n=75 (10-12 років), n=77 (13-15 років), n=37* (16-35 років)



*Аналіз слід інтерпретувати з обережністю через малий розмір вибірки, n.

МРІЄМО ТА ДІЄМО

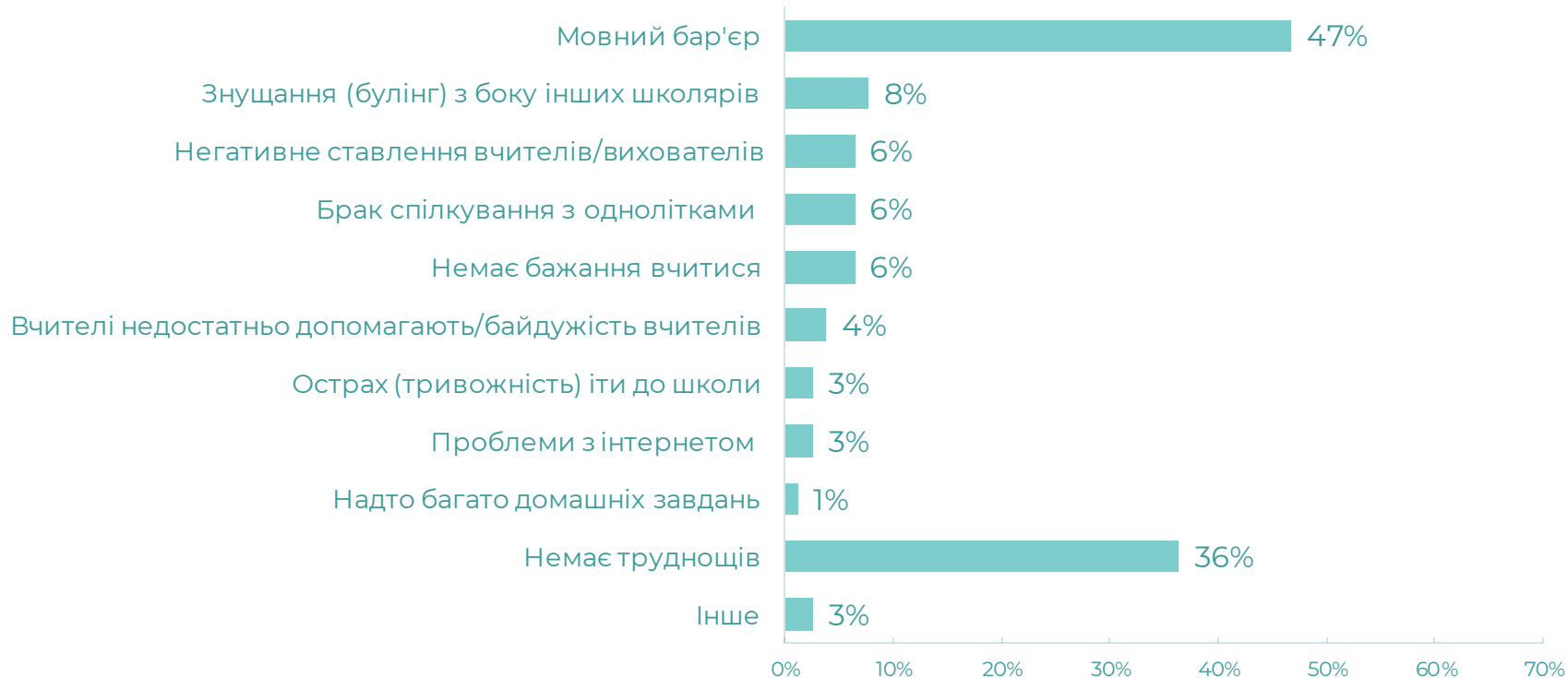
Які основні труднощі у Вас виникають під час навчання в Польщі?

Серед тих, хто навчався в Польщі в школі чи коледжі протягом останніх трьох місяців, n=75.
Не більше 3 відповідей



Які основні труднощі у Вас виникають під час навчання в Польщі?

Серед тих, хто навчався в Польщі в школі чи коледжі протягом останніх трьох місяців, n=77.
Не більше 3 відповідей



Які основні труднощі у Вас виникають під час навчання в Польщі?

Серед тих, хто навчався в Польщі в школі чи коледжі протягом останніх трьох місяців, n=37*.
Не більше 3 відповідей



*Аналіз слід інтерпретувати з обережністю через малий розмір вибірки, n.

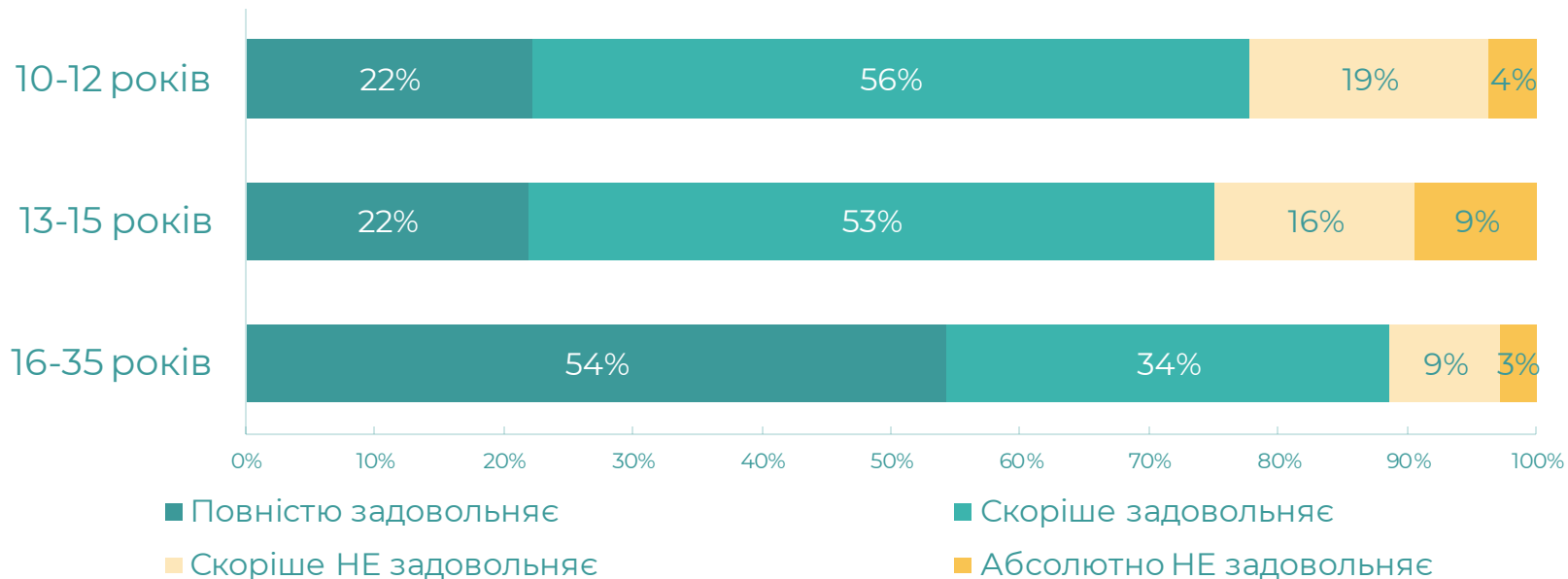
ОСВІТА

Ті, хто навчався в освітньому закладі в Україні протягом останніх трьох місяців, проживаючи в Польщі (у школі, коледжі, професійному училищі, університеті чи інституті)



Давайте обговоримо Ваше навчання в школі в Україні під час проживання в Польщі. Наскільки Вас задовольняє або не задовольняє Ваша нинішня форма навчання в школі в Україні?

Серед тих, хто навчався в Україні в школі чи коледжі у останні три місяці, n=54 (10-12 років), n=32* (13-15 років), n=35* (16-35 років)

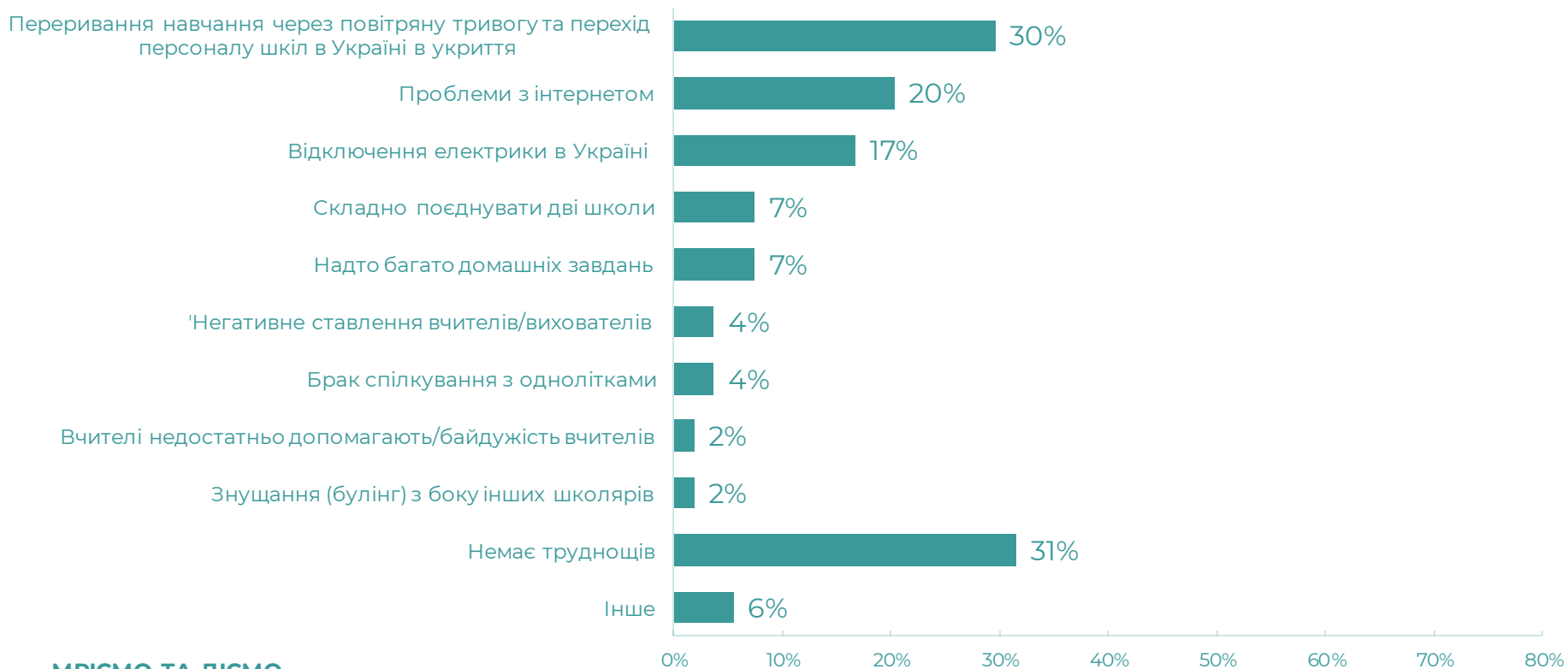


* Аналіз слід інтерпретувати з обережністю через малий розмір вибірки, n.

МРІЄМО ТА ДІЄМО

Які основні труднощі у Вас виникають під час навчання в українській школі?

Серед тих, хто навчався в Україні в школі чи коледжі у останні три місяці, n=54. До трьох відповідей



Які основні труднощі у Вас виникають під час навчання в українській школі?

Серед тих, хто навчався в Україні в школі чи коледжі у останні три місяці, n=32*. До трьох відповідей



* Аналіз слід інтерпретувати з обережністю через малий розмір вибірки, n.

Які основні труднощі у Вас виникають під час навчання в українській школі?

Серед тих, хто навчався в Україні в школі чи коледжі у останні три місяці, n=35*. До трьох відповідей



* Аналіз слід інтерпретувати з обережністю через малий розмір вибірки, n.

МРІЄМО ТА ДІЄМО

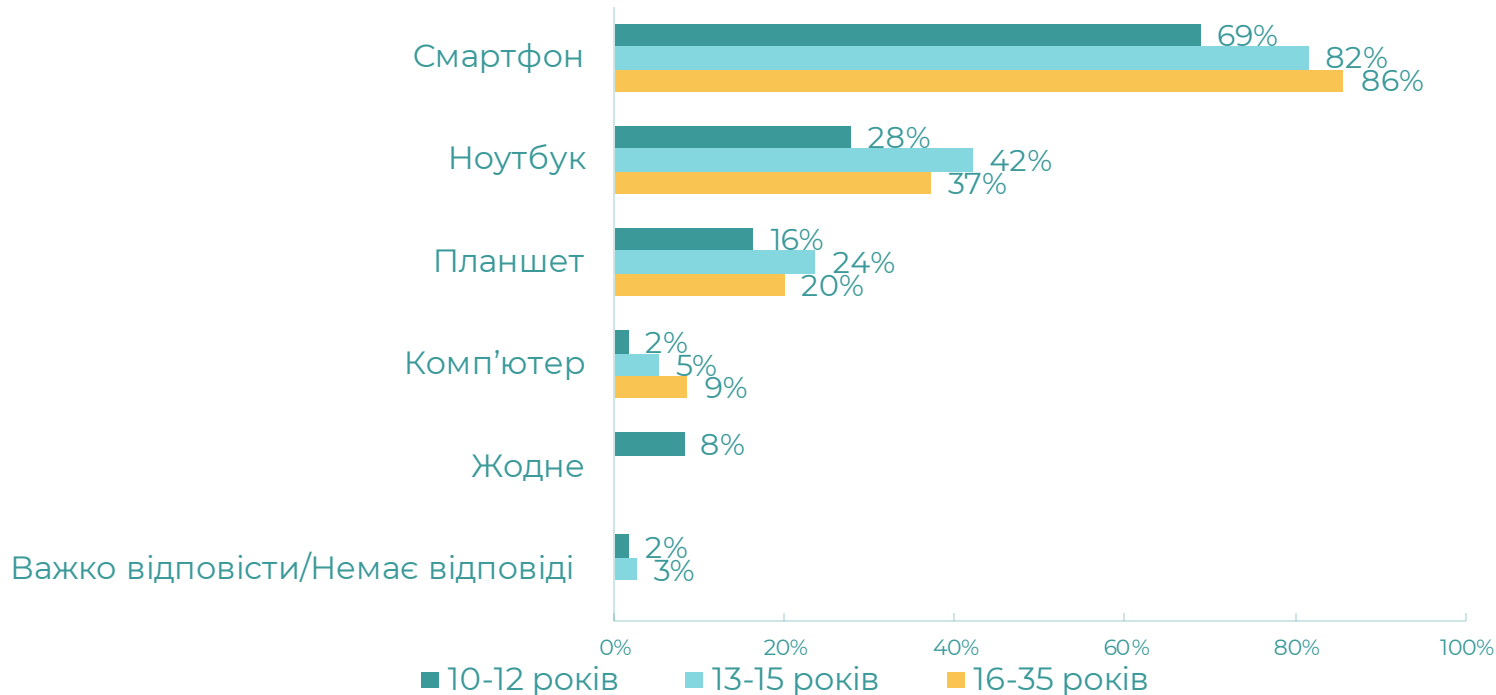
ОСВІТА

Навчання онлайн



Якими пристроями користуєтеся під час навчання онлайн?

Серед тих, хто навчався в Україні, або навчається онлайн у Польщі, n=61 (10-12 років), n=38* (13-15 років), n=35* (16-35 років). Можливо кілька відповідей



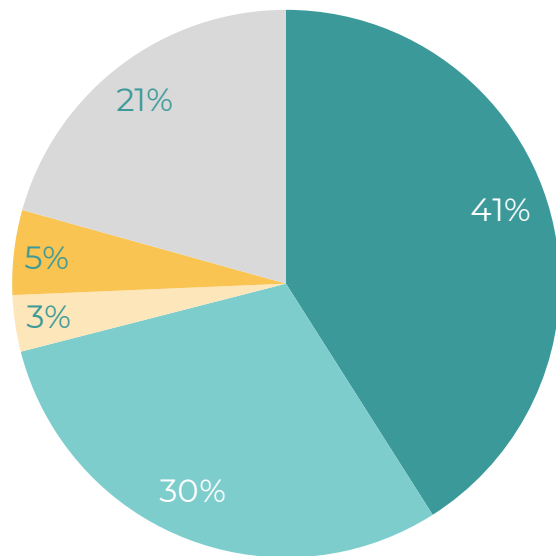
* Аналіз слід інтерпретувати з обережністю через малий розмір вибірки, n.

ОСВІТА

Навчання в коледжі, технікумі, професійному училищі



Яке з наступних тверджень найточніше відображає Вашу думку про освіту в коледжі, технікумі, професійному училищі?

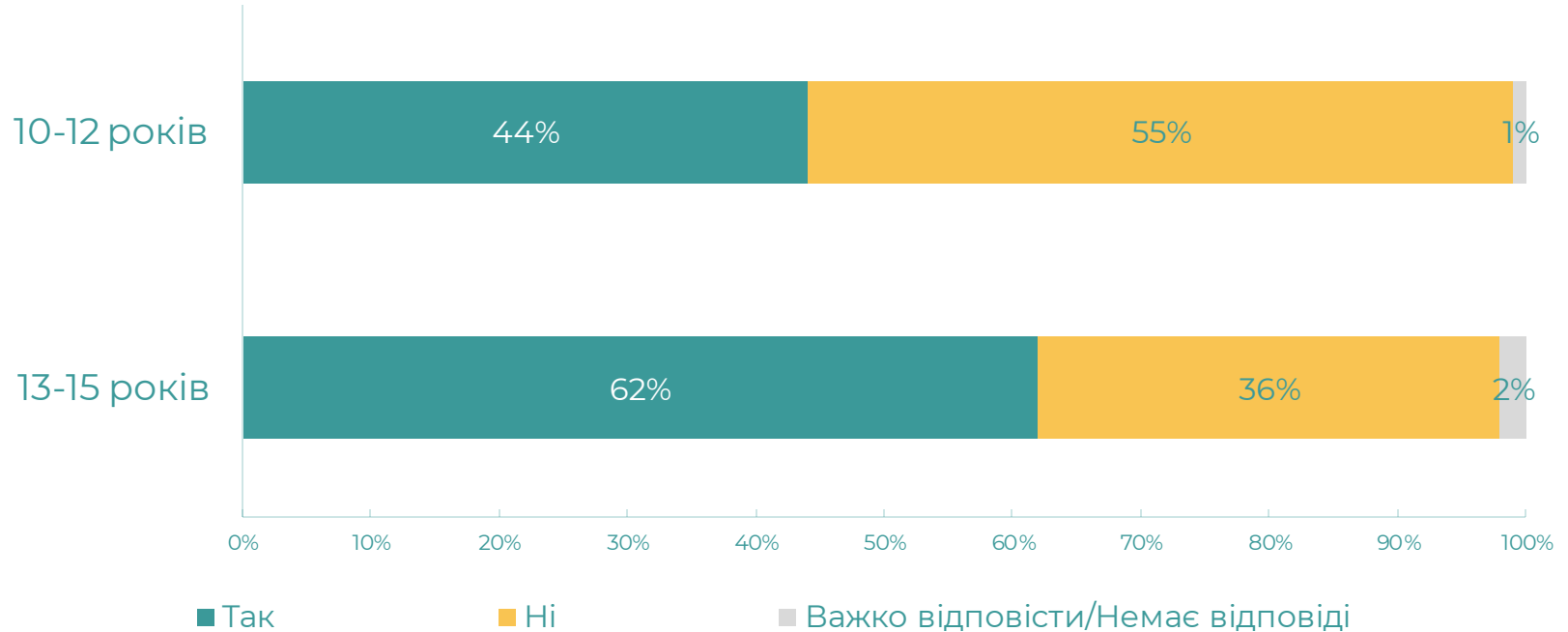


- Повністю прийятна, ці навчальні заклади підійшли б для мене/моєї дитини.
- Скоріше прийятна, ці навчальні заклади можуть забезпечити задовільне майбутнє для мене/моєї дитини.
- Скоріше неприйятна, я був(ла) би незадоволений(а), якби мені/моїй дитині довелося би вчитися у таких навчальних закладах
- Абсолютно неприйятна, я б ніколи не захотів(ла) там вчитися /ніколи не хотів(ла) би, щоб моя дитина вчилася у таких навчальних закладах
- Важко відповісти/Немає відповіді

ОЧІКУВАННЯ ВІД ПРОФЕСІЇ

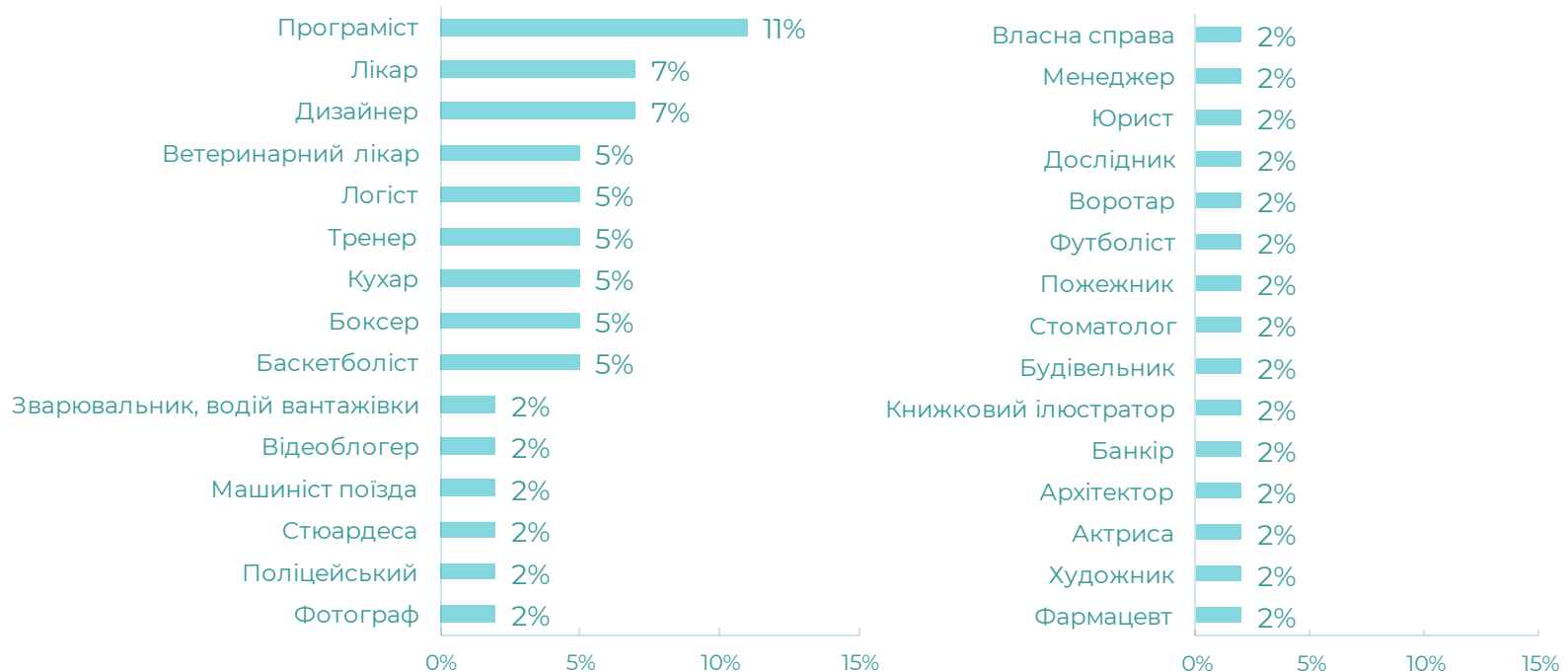


Ви вже вирішили, ким хочете стати, коли виростете?



Будь ласка, скажіть, яку професію Ви вибрали

Серед тих, хто визначився, ким хоче бути, n=44*. Відкриті відповіді



* Аналіз слід інтерпретувати з обережністю через малий розмір вибірки, n.

МРІЄМО ТА ДІЄМО

Будь ласка, скажіть, яку професію Ви вибрали

Серед тих, хто визначився, ким хоче бути, n=62. Відкриті відповіді



Чому Ви обрали цю спеціальність/професію?

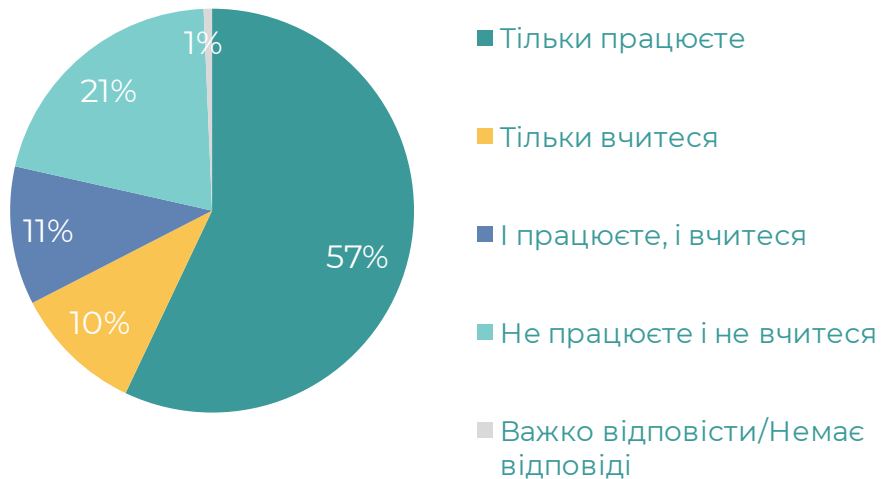
Серед тих, хто визначився, ким хоче бути, n=62. Можливо кілька відповідей



ЗАЙНЯТІСТЬ

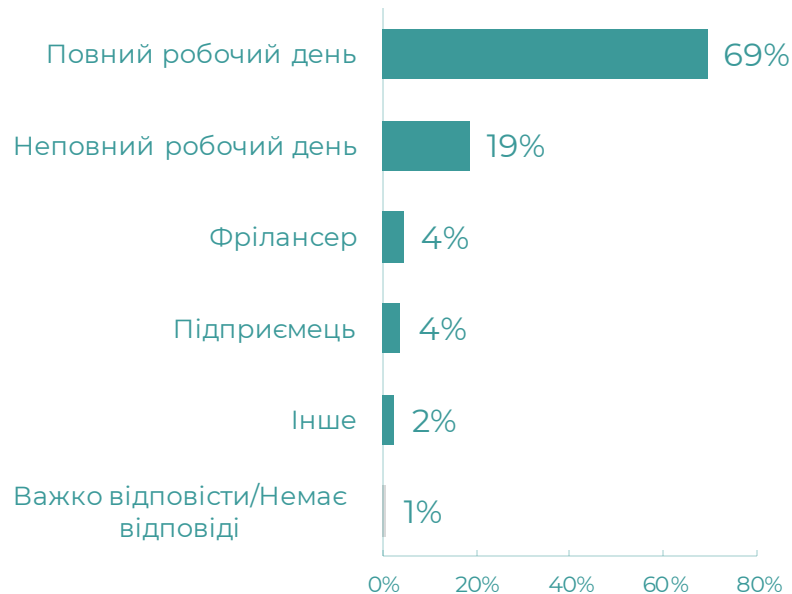


Зараз Ви:



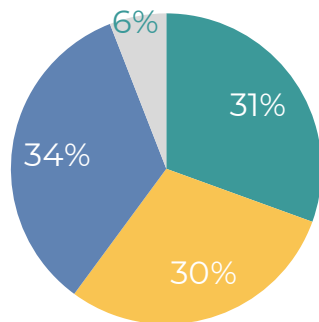
Який вид Вашого працевлаштування?

Серед тих, хто «Тільки працює» або «І працює, і вчиться», n=203



Ви зараз працюєте на тій самій роботі, що й до повномасштабного вторгнення 24 лютого 2022 року?

Серед тих, хто «Тільки працює» або «І працює, і вчиться», n=203

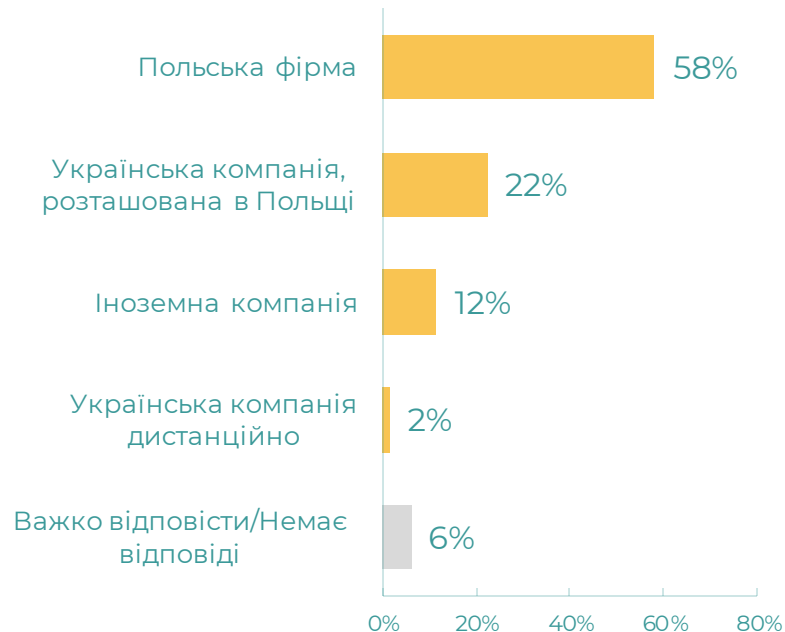


- Так
- Ні, я втратив(ла) роботу через вторгнення, але тепер знайшов(ла) нову
- Ні, я змінив(ла) роботу за своїм бажанням
- Важко відповісти/Немає відповіді

МРІЄМО ТА ДІЄМО

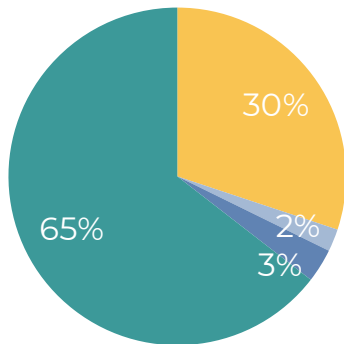
Ви працюєте в українській, польській чи іноземній компанії?

Серед тих, хто знайшов нову роботу, n=129



Чи довелося Вам пережити втрату роботи чи бізнесу через повномасштабне вторгнення 24 лютого 2022 року

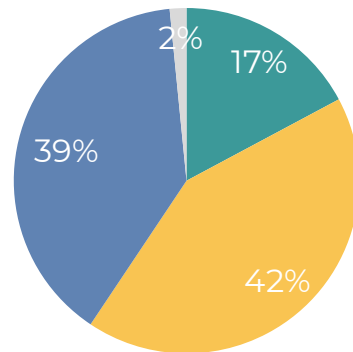
Серед тих, хто «Тільки вчиться» або «І працює і не вчиться», n=93



- Так, втрата роботи
- Так, втрата бізнесу
- Так, втрата роботи та бізнесу
- Ні

Де Ви вчитеся?

Серед тих, хто «Тільки вчиться» або «І працює, і вчиться», n=64

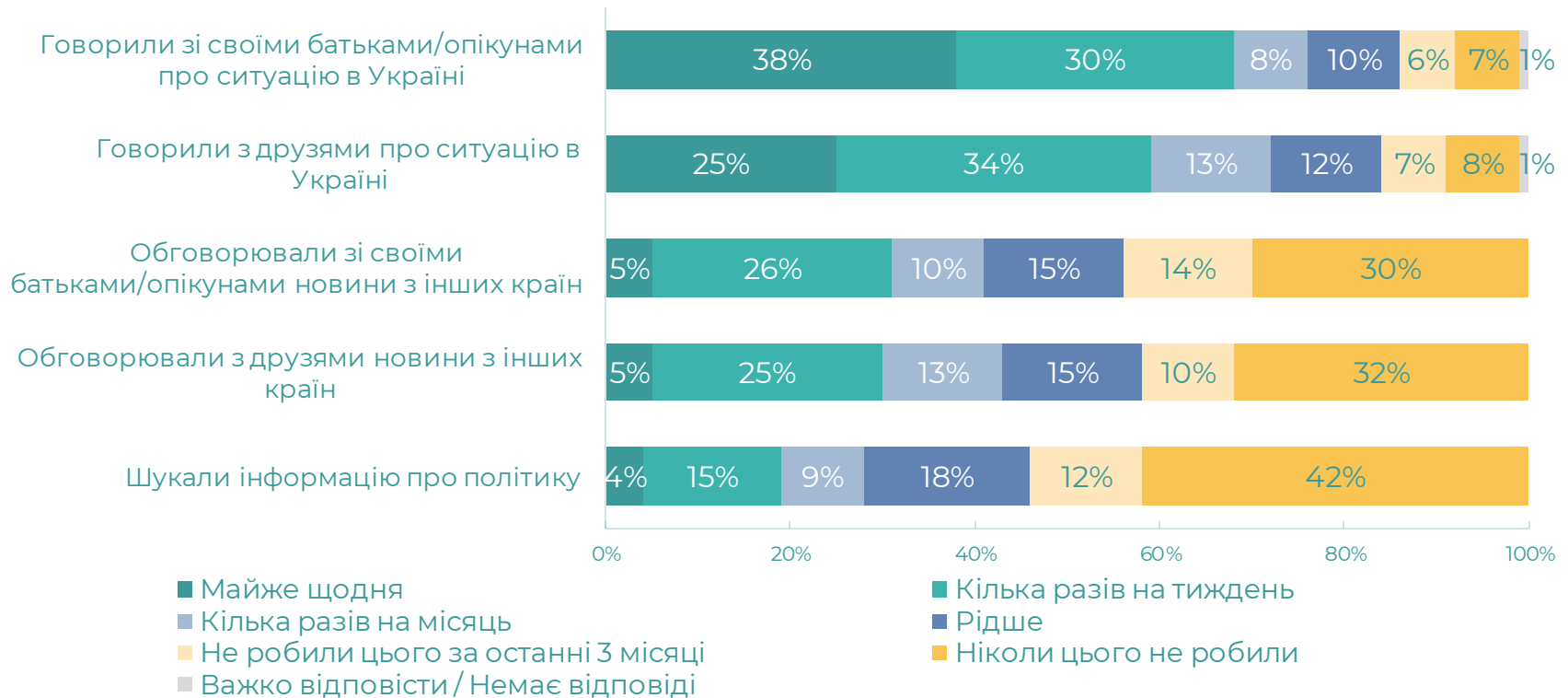


- У школі
- У коледжі, технікумі чи професійному училищі
- В університеті, інституті тощо
- Важко відповісти/Немає відповіді

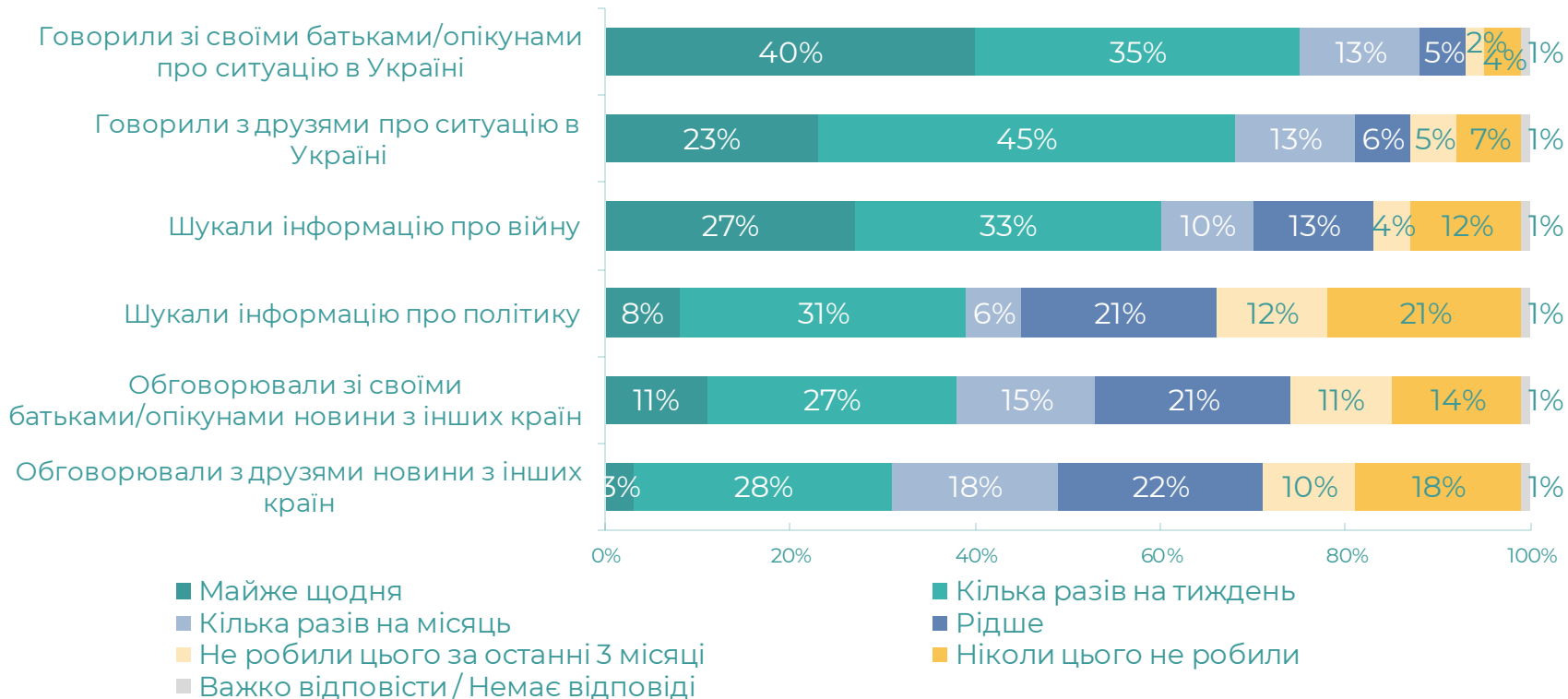


ГРОМАДСЬКА АКТИВНІСТЬ

За останні три місяці як часто Ви...?



За останні три місяці як часто Ви...?



КОРУПЦІЯ



Зараз я зачитаю опис деяких ситуацій. Скажіть про кожну з них, чи вважаєте Ви це корупцією?



*практика серед можновладців віддавати перевагу родичам і друзям, особливо призначаючи їх на вигідні посади або влаштовуючи на добру роботу

МРІЄМО ТА ДІЄМО

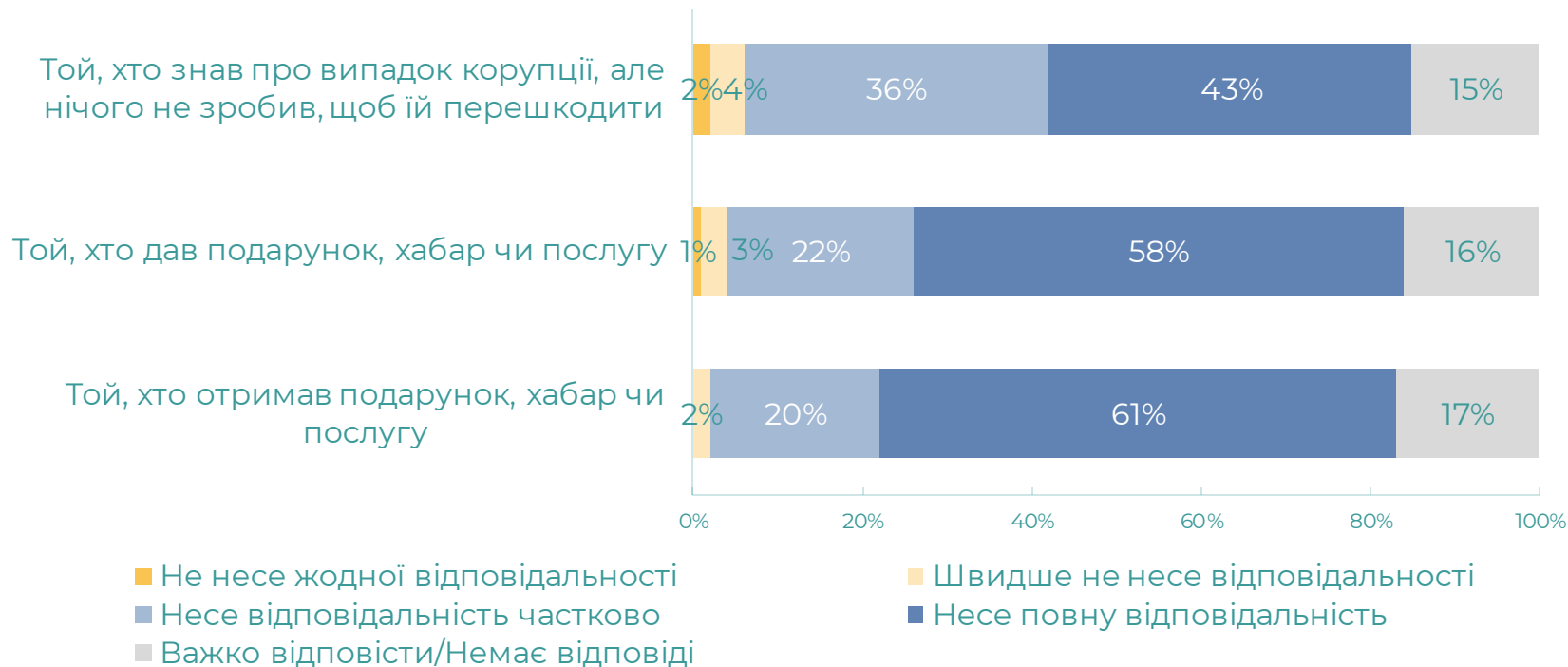
Зараз я зачитаю опис деяких ситуацій. Скажіть про кожну з них, чи вважаєте Ви це корупцією?



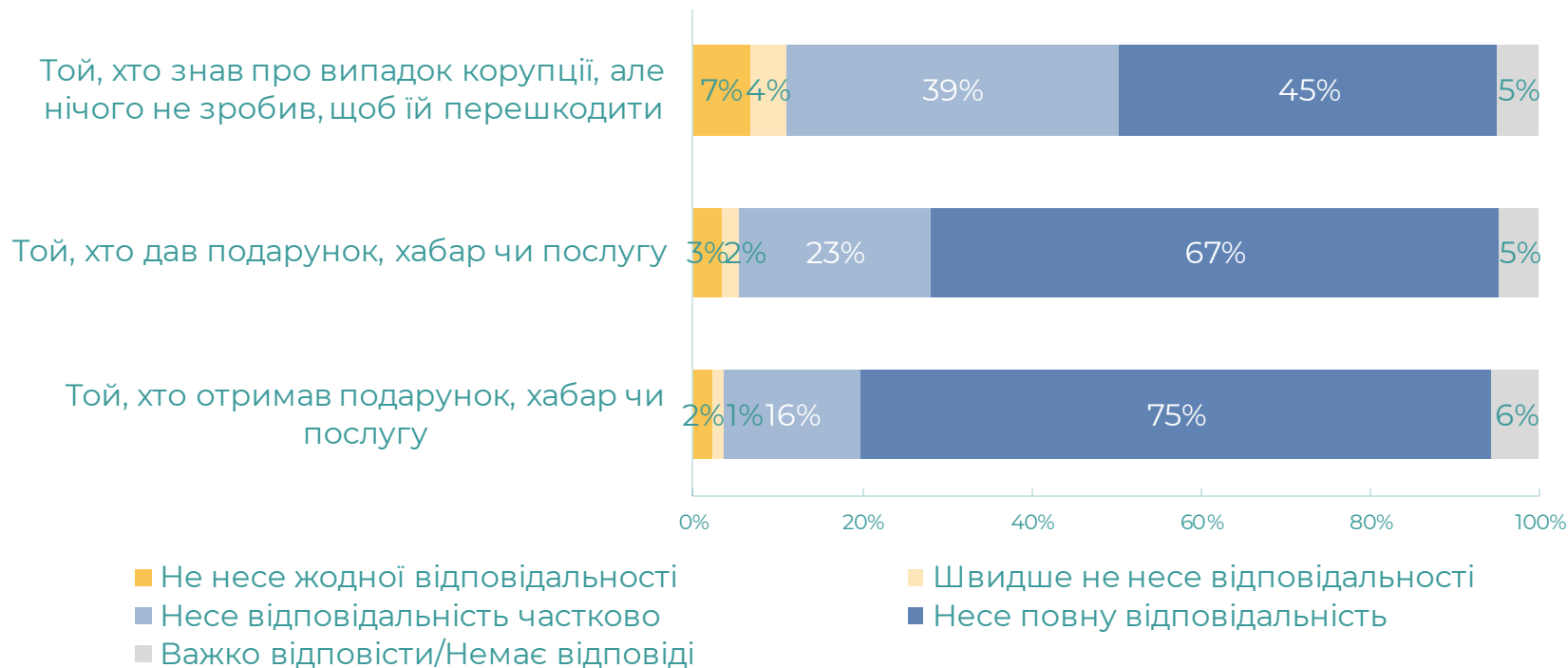
*практика серед можновладців віддавати перевагу родичам і друзям, особливо призначаючи їх на вигідні посади або влаштовуючи на добру роботу

МРІЄМО ТА ДІЄМО

Наскільки, на Вашу думку, кожен із цих людей несе відповідальність за корупцію?



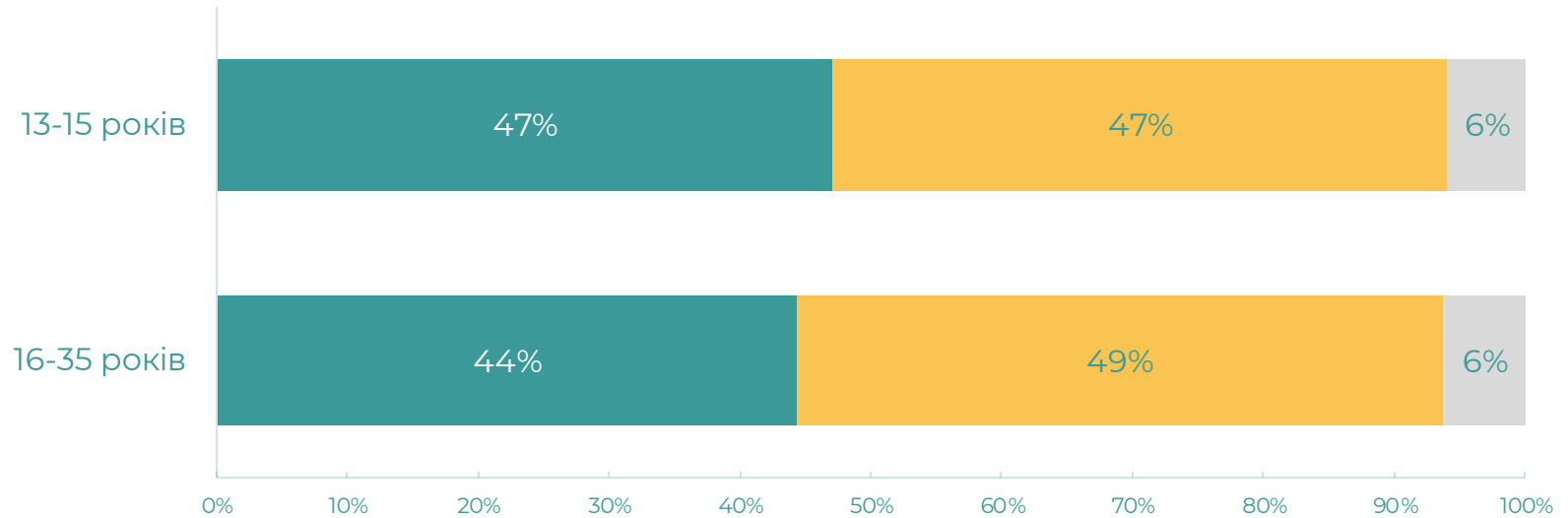
Наскільки, на Вашу думку, кожен із цих людей несе відповідальність за корупцію?



ВОЛОНТЕРСТВО

The image features a teal-tinted background showing the silhouettes of four hikers on a rocky mountain trail. One hiker in the foreground is climbing a rock, while others are positioned higher up the trail. A bright light source creates a lens flare effect behind the hikers. In the bottom right corner, there are several overlapping, stylized geometric shapes in a lighter teal color, resembling a jagged arrow or a series of nested triangles.

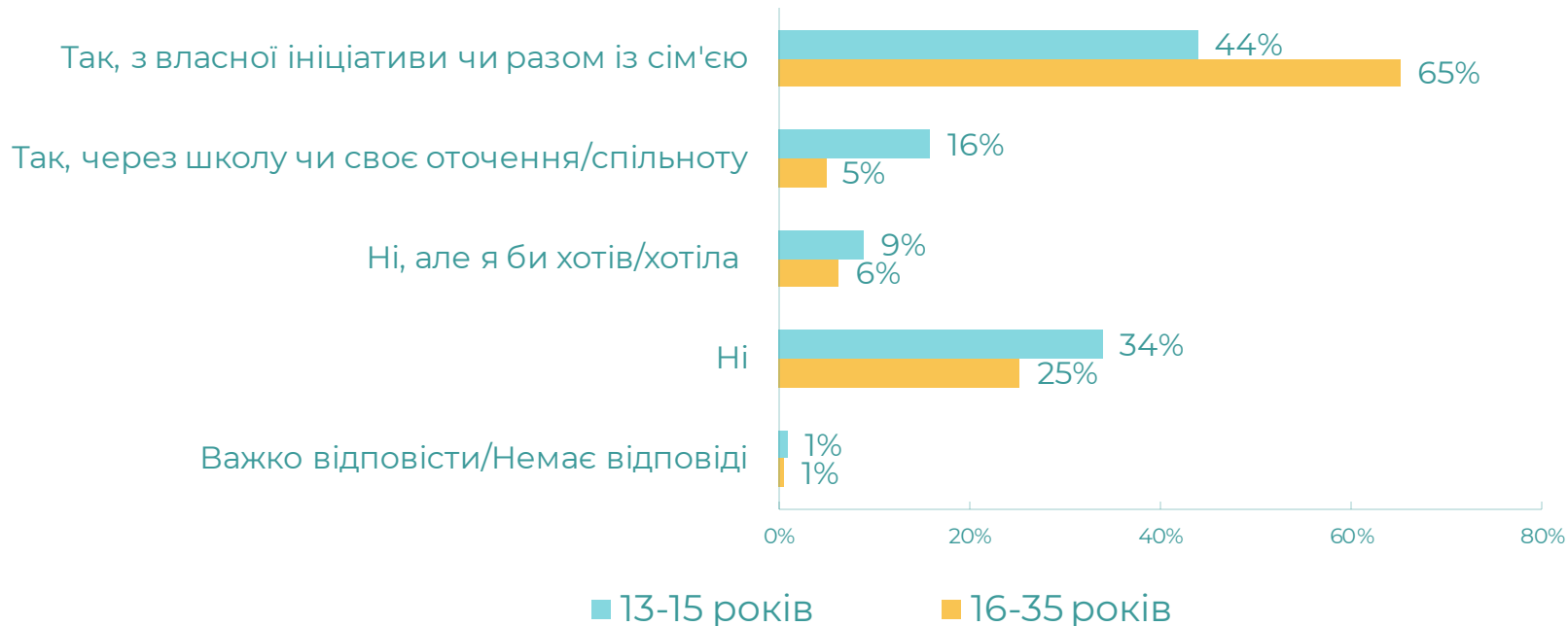
На Вашу думку, якщо хтось жертвує гроші, це один із видів волонтерства чи окремий вид допомоги?



■ Один із видів волонтерства ■ Окремий вид допомоги ■ Важко відповісти/Немає відповіді

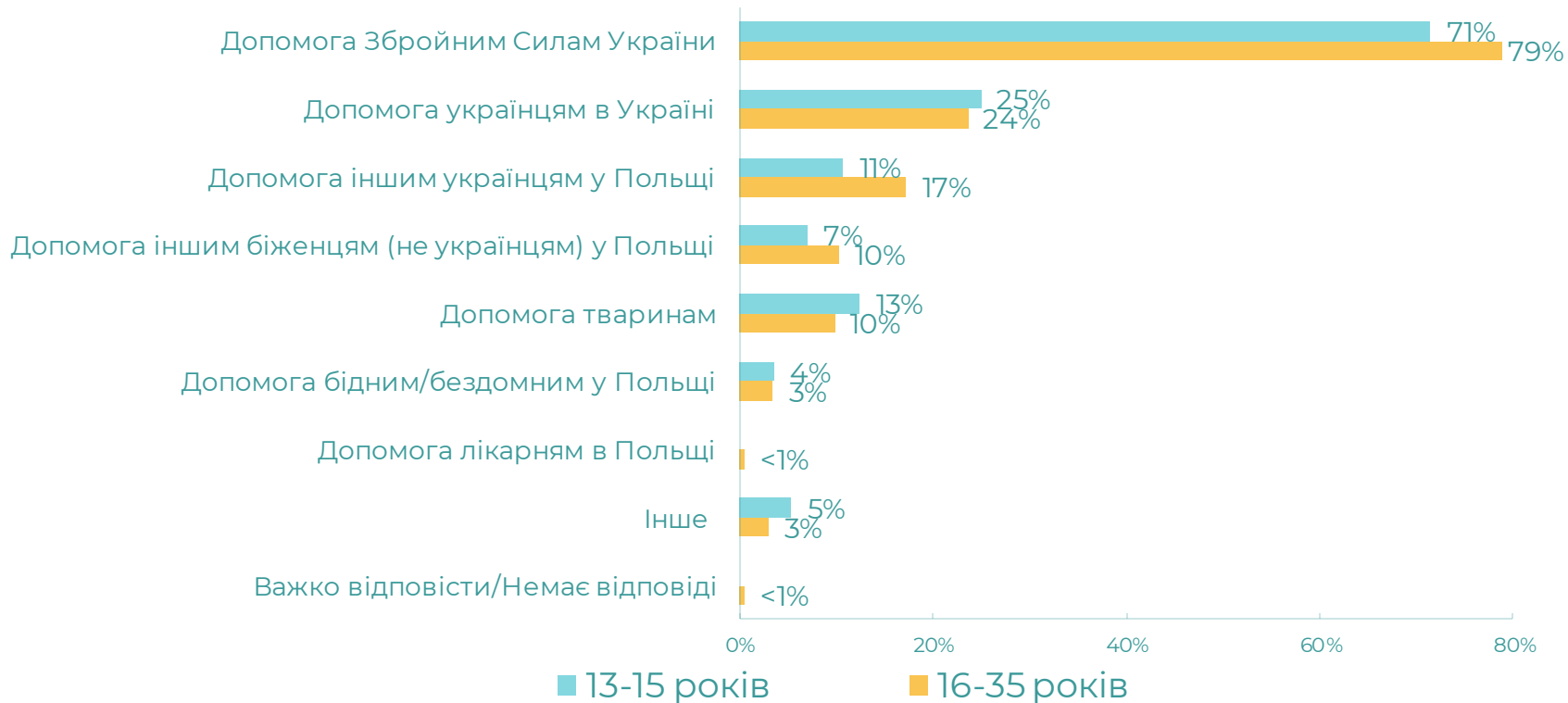
Чи брали Ви участь у будь-якій волонтерській діяльності після повномасштабного вторгнення 24 лютого 2022 року? Будь ласка, не зараховуйте до волонтерства грошові пожертвування.

Можливі обидві відповіді 1 та 2



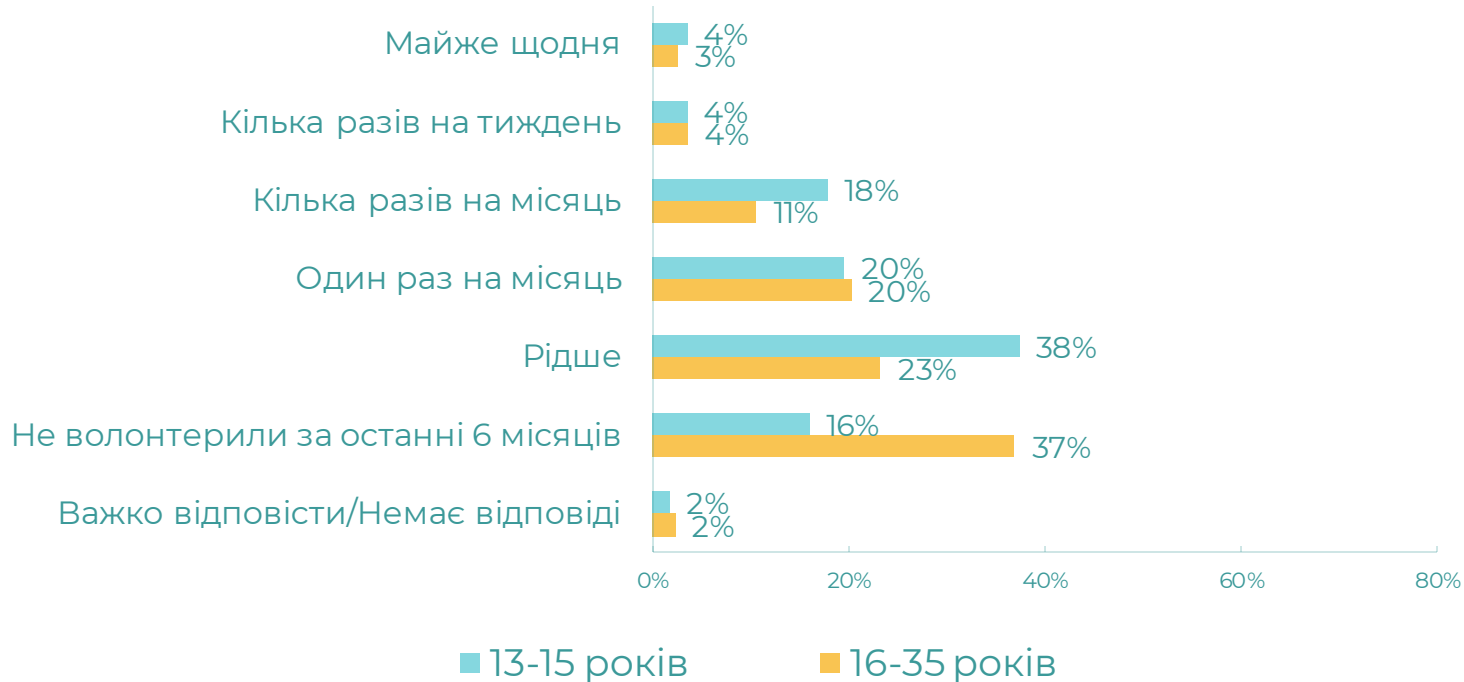
У якій сфері Ви волонтерите?

Серед тих, хто волонтерить, n=56 (13-15 років), n=203 (16-35 років). Можливі декілька відповідей

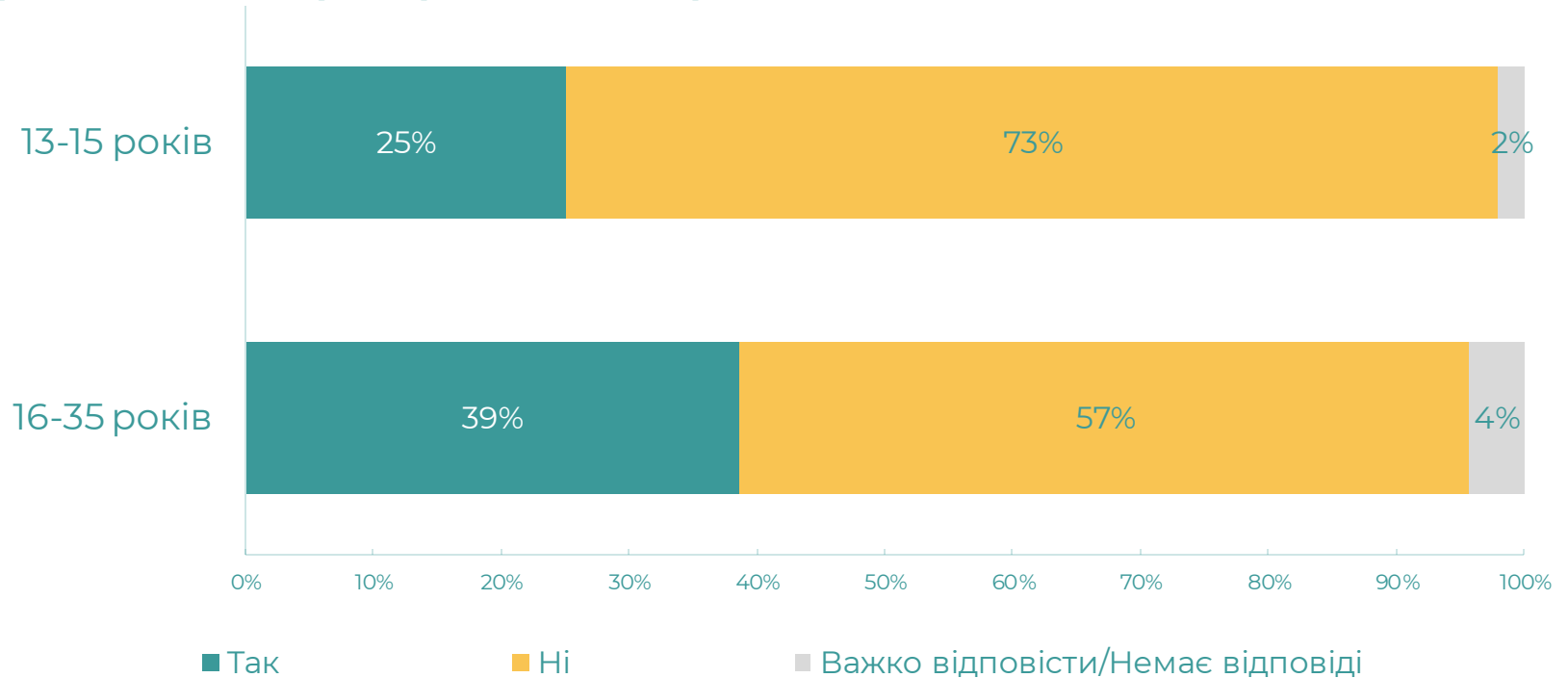


Як часто Ви волонтерили за останні 6 місяців?

Серед тих, хто волонтерить, n=56 (13-15 років), n=203 (16-35 років)



Чи можете Ви назвати якісь українські чи міжнародні волонтерські організації, які зараз працюють в Україні?



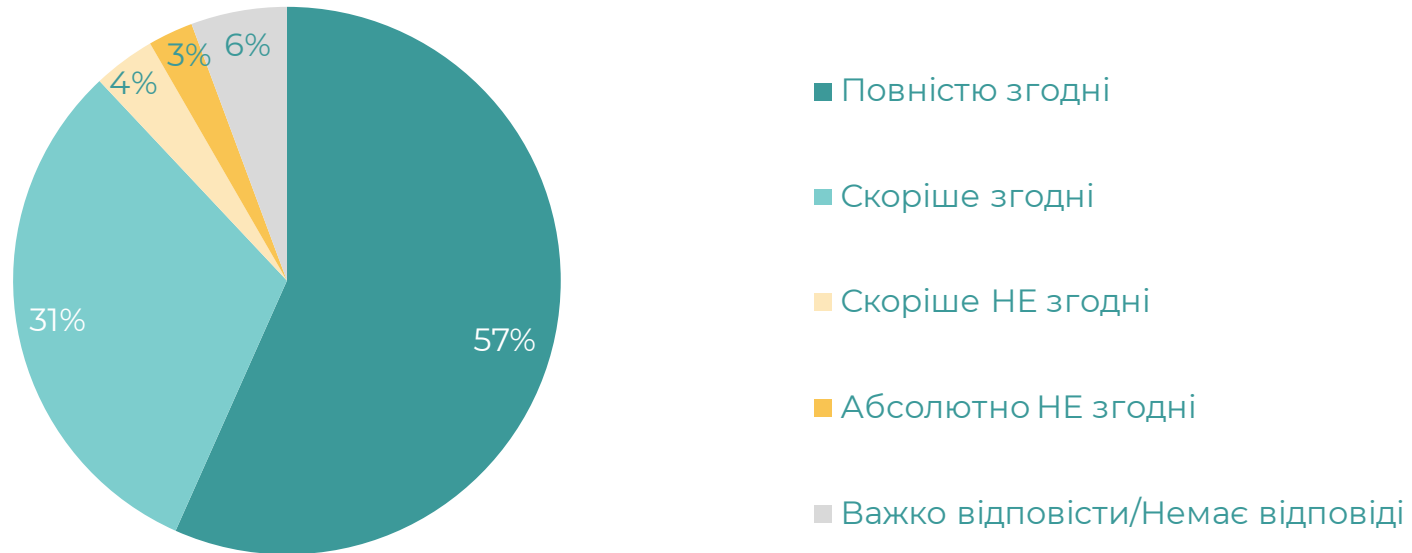
Будь ласка, уточніть, які саме (назви українських чи міжнародних волонтерських організацій, які зараз працюють в Україні)

Серед тих, хто може назвати організацію, n=116. Відкриті відповіді



* інші організації, які згадали менше 3%

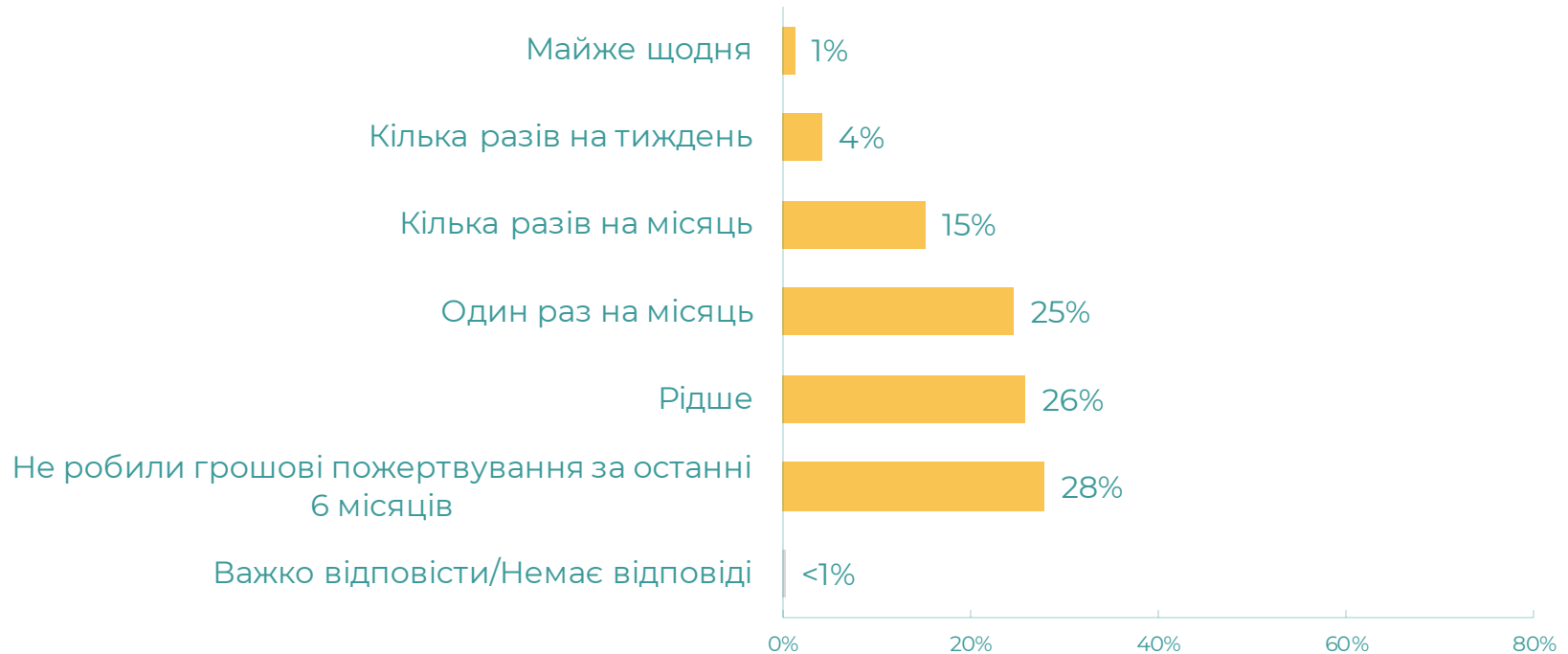
Наскільки Ви згодні чи не згодні з тим, що волонтерські організації мають працювати в Україні на постійній основі?



ПОЖЕРТВУВАННЯ

The image features a young man with short, light-colored hair hugging a woman from behind. Both are smiling and appear to be in a joyful embrace. The entire scene is overlaid with a semi-transparent teal color. On the right side, there are several bright green, stylized geometric shapes resembling nested chevrons or arrows pointing to the right. The text 'ПОЖЕРТВУВАННЯ' is written in a bold, white, sans-serif font, with a small horizontal line under the first letter 'П'.

Як часто Ви робили грошові пожертвування за останні 6 місяців?

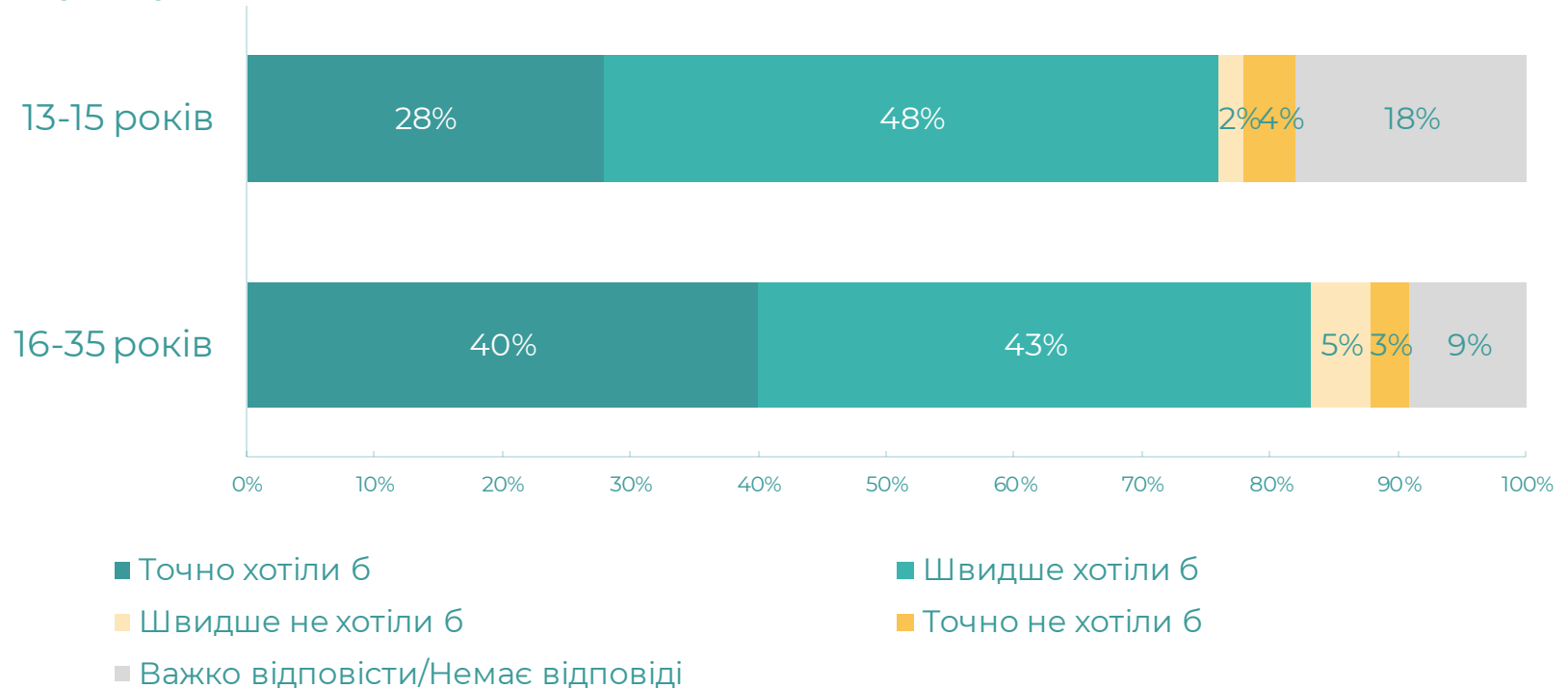


Які для Вас найпростіші способи зробити пожертвування?

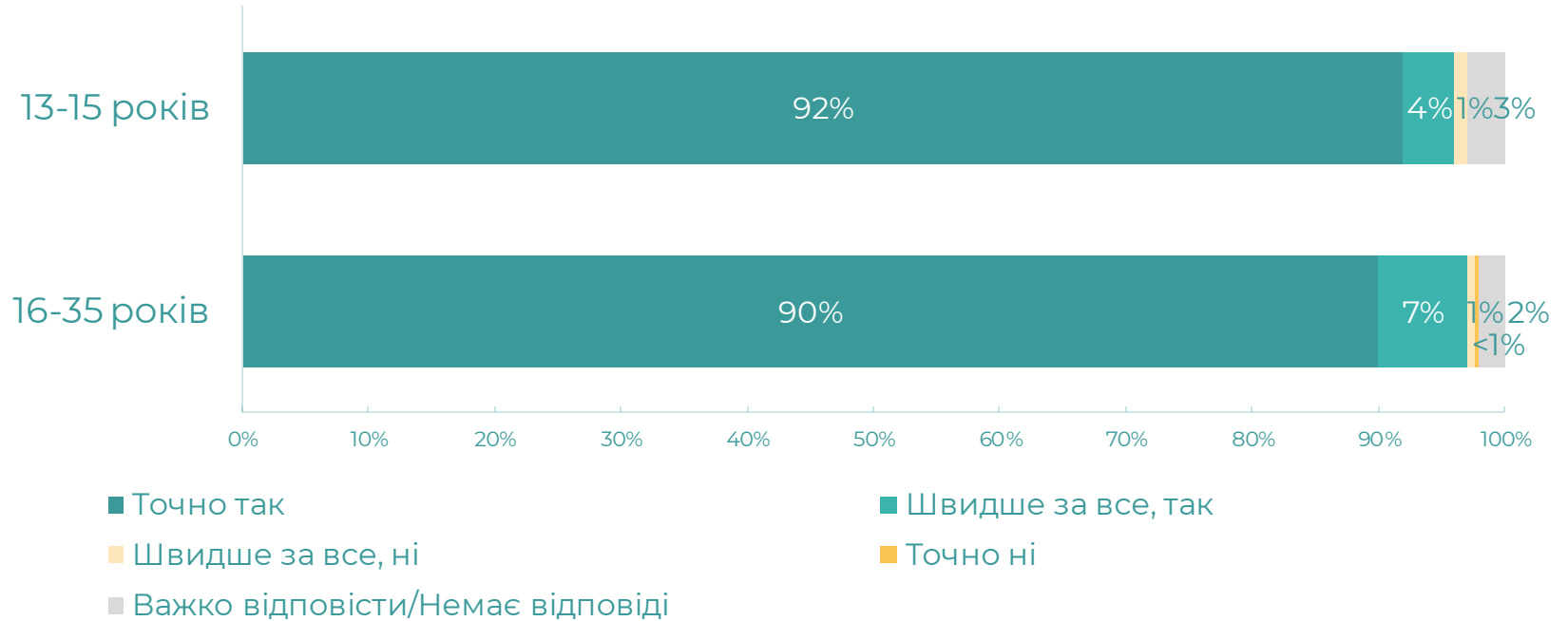
Можливі декілька відповідей



Якою мірою Ви б хотіли бути залучені до активностей, спрямованих на відбудову?



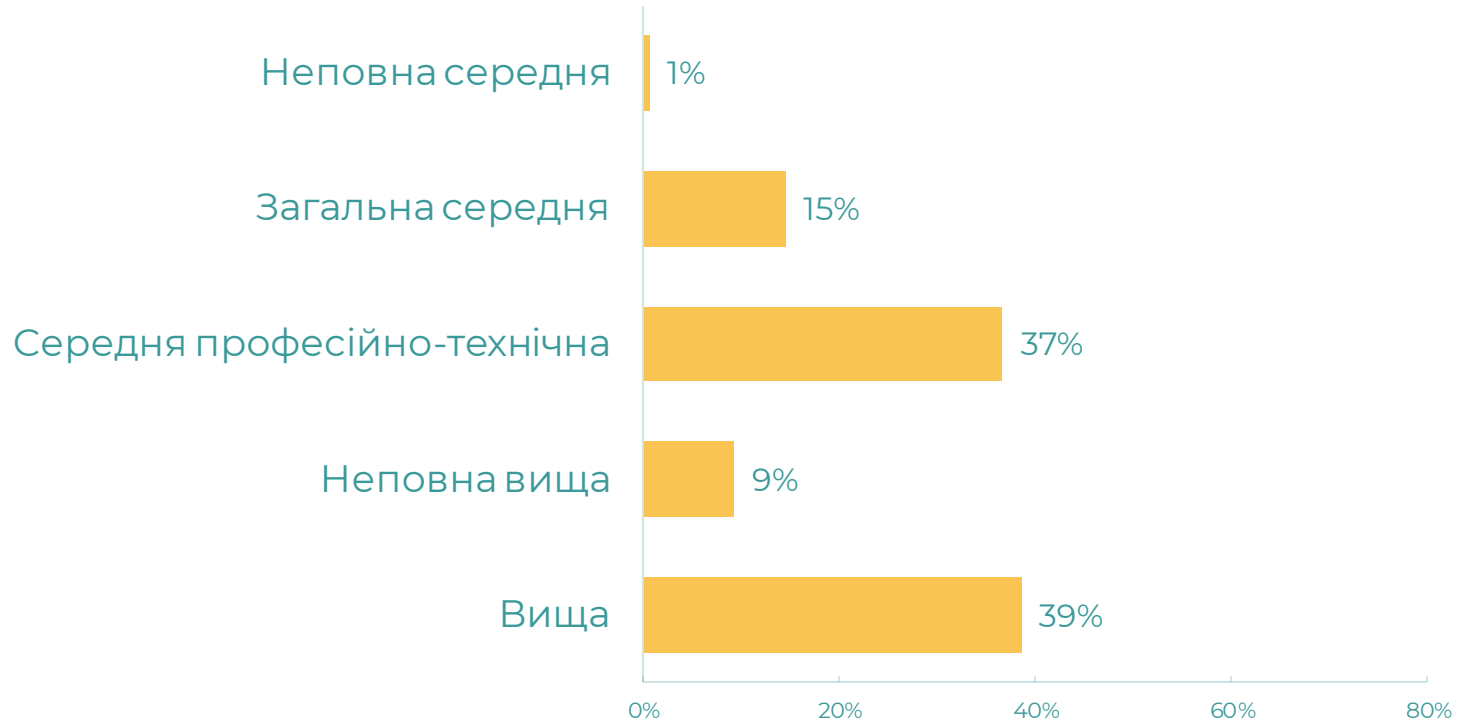
Ви вірите, що Україна переможе у війні?



ДЕМОГРАФІЯ



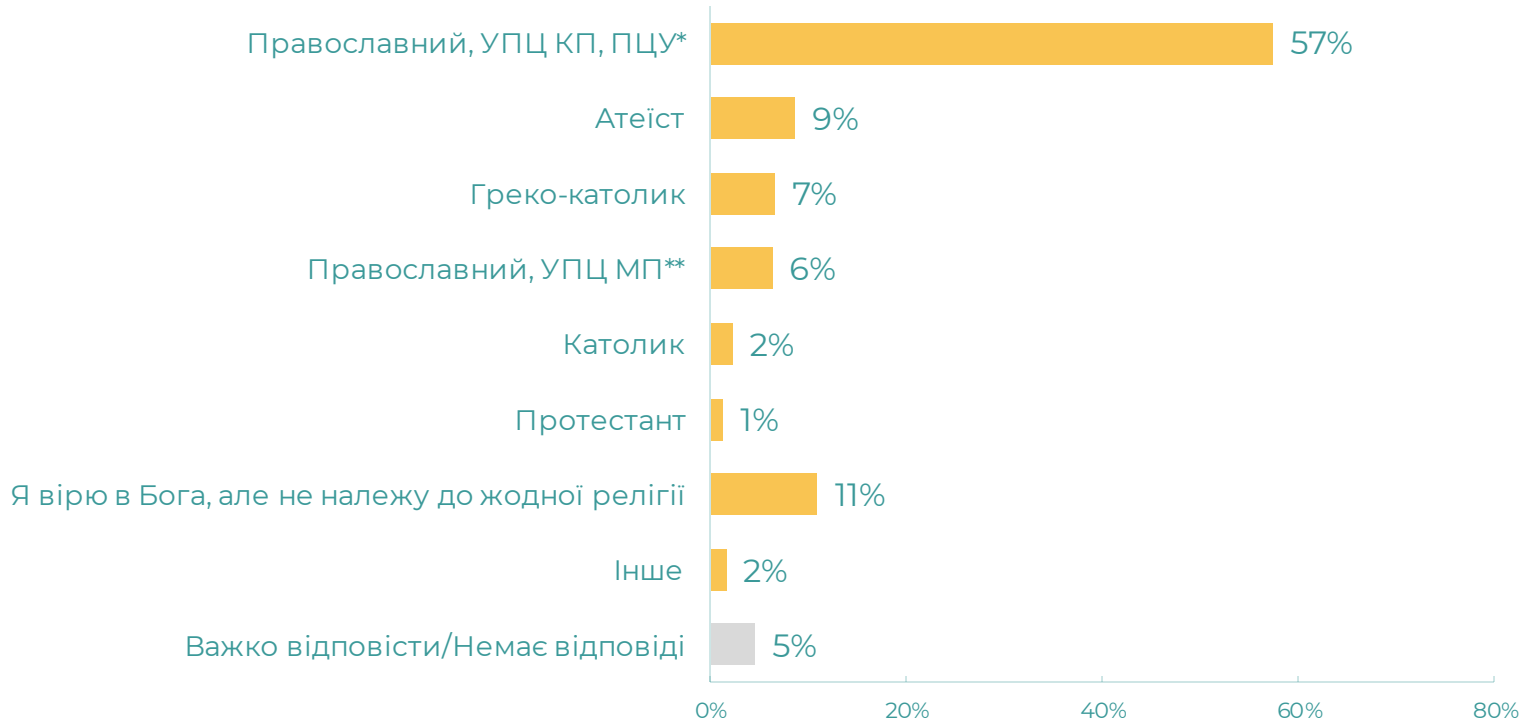
Яка у Вас освіта?



Який статус Вашої трудової зайнятості? Ким Ви працюєте?



Ваше віросповідання?

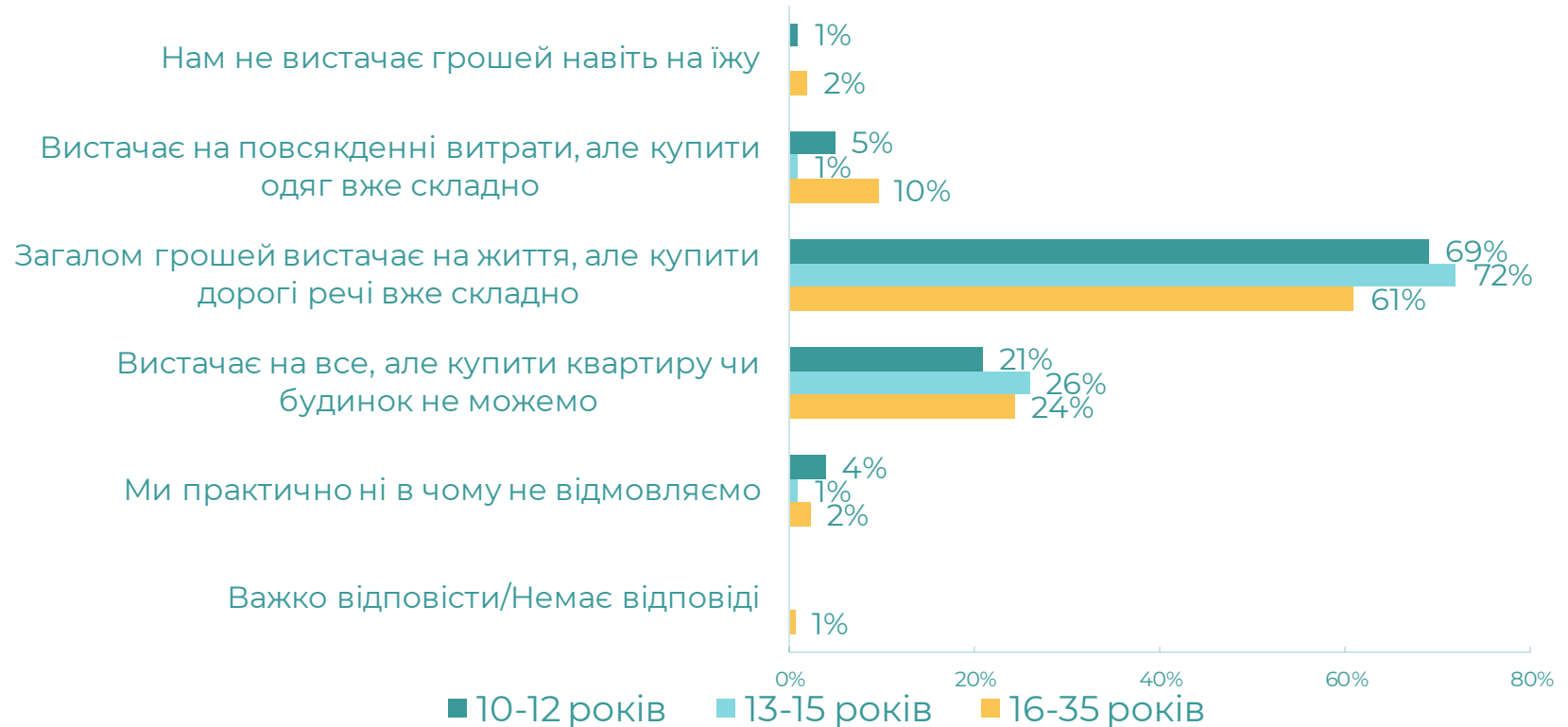


*Українська Православна Церква Київський Патріархат, Помісна Православна Церква в Україні

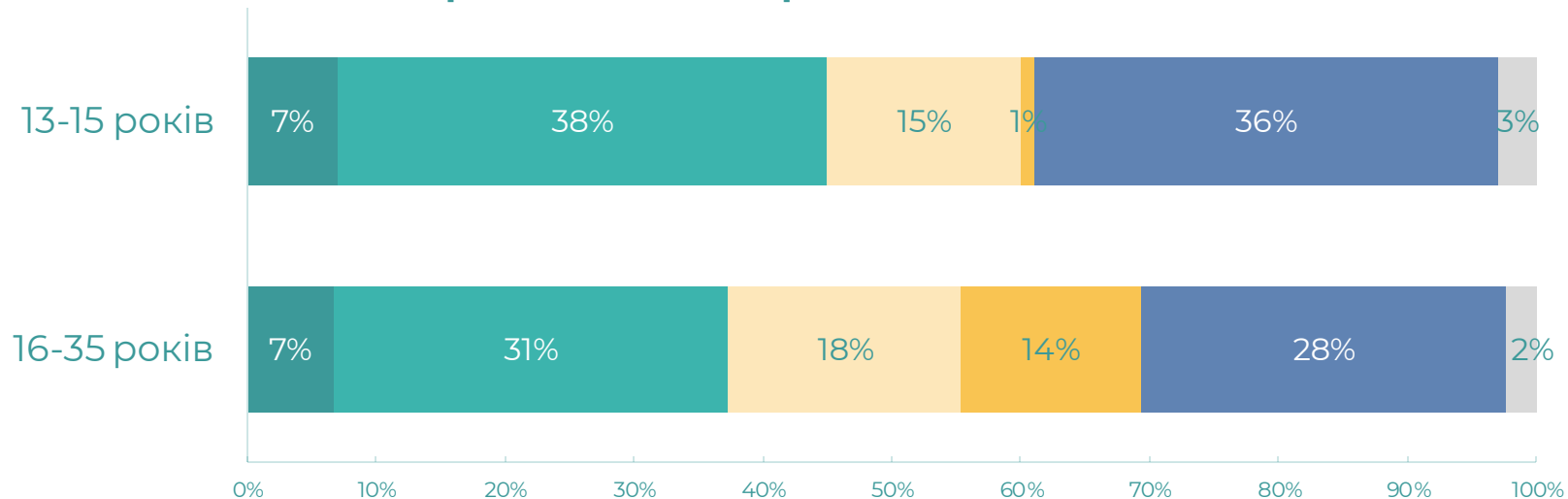
**Українська Православна Церква, Московський Патріархат

МРІЄМО ТА ДІЄМО

Який пункт найточніше описує фінансове становище Вашої сім'ї?



Порівняно з перебуванням в Україні до повномасштабного вторгнення, фінансовий стан Вашої родини під час проживання в Польщі...?



- Значно покращився
- Дещо покращився
- Дещо погіршився
- Не змінилося

- Дещо покращився
- Дуже погіршився
- Важко відповісти/Немає відповіді



contact.mriemotadiemo@irex.org



[@mriemotadiemo](https://www.facebook.com/mriemotadiemo)



[@mriemotadiemo](https://www.instagram.com/mriemotadiemo)



www.mriemotadiemorazom.org



@iri.ukraine



@iri.ukraine



www.iri.org.ua

МРИЄМО ТА ДІЄМО

CONNECT

This survey is made possible by the generous support of the American people through the United States Agency for International Development (USAID). The contents are the responsibility of IRI and do not necessarily reflect the views of IREX, USAID or the United States Government.

